

कारपोरेट मिशन

भारत की विशालतम व्यापारिक कंपनी तथा एशिया की एक प्रमुख व्यापारिक कंपनी होने के नाते अपने सभी कार्यकलापों में उत्कृष्टता लाकर विकास की टिकाऊ तथा व्यावहारिक दर प्राप्त कर अपनी स्थिति और मजबूत करना तथा शेयरधारकों, ग्राहकों, आपूर्तिकारों, कर्मचारियों तथा समाज को पूर्ण संतुष्टि प्रदान करते हुए अधिकतम लाभ अर्जन करना एमएमटीसी का लक्ष्य है।

कारपोरेट उद्देश्य

विश्व स्तर पर व्याप्त व्यापारिक प्रतिस्पर्धा के माहौल में कार्यशील रहते हुए, विशेषकर थोक व्यापार के क्षेत्र में विशिष्टता प्राप्त कर, स्वयं को एक अग्रणी अंतर्राष्ट्रीय व्यापारिक कंपनी के रूप में स्थापित करना तथा लगाई गई पूंजी से समुचित लाभ कमाना।

खनिजों, धातुओं तथा बहुमूल्य धातुओं जैसे उत्पादों के व्यवसाय में देश की एकमात्र विशालतम कंपनी के स्थान को बनाए रखना।

सभी श्रेणी के ग्राहकों को व्यावसायिकता तथा कुशलता के साथ उत्तम सेवाएं प्रदान करना।

मध्यम व लघु उद्योगों को सहायक सेवाएं मुहैया कराना।

वाणिज्यिक विवादों के निपटान के लिए कंपनी के भीतर ही कारगर व्यवस्था स्थापित करना।

व्यापार से संबंधित बुनियादी सुविधाओं के विकास को प्रोत्साहन देना।

एमएमटीसी वर्तमान में

भारत की सबसे बड़ी अंतर्राष्ट्रीय व्यापारिक कंपनी
भारत से खनिजों का सबसे बड़ा निर्यातक, गत 18 वर्षों से लगातार कैपेक्सिल पुरस्कार से सम्मानित
देश में सर्राफा तथा अलौह धातुओं का सबसे बड़ा एकल आयातक / आपूर्तिकर्ता
कृषि, उर्वरक, कोयला तथा हाइड्रोकार्बन के क्षेत्र में एक अग्रणी अंतर्राष्ट्रीय व्यापारी
भारत में 56 स्थानों पर कार्यालय, वेयरहाउस, पोर्ट कार्यालय तथा खुदरा बिक्री केन्द्र
सिंगापुर में स्थित इसकी सहायक कंपनी(एमटीपीएल) को प्रतिष्ठित 'ग्लोबल ट्रेडर' का दर्जा प्राप्त
उड़ीसा में स्थित प्रोन्नत परियोजना नीलाचल इस्पात निगम लिमिटेड (एनआईएनएल) के माध्यम से
1.10 मिलियन टन प्रतिवर्ष आयरन व स्टील उत्पादन

वर्ष 2008-09 के कार्य-निष्पादन की प्रमुख विशेषताएं

- अब तक का सर्वोच्च कुल व्यापार 368207 मिलियन रुपए
- अब तक का उच्चतम आयात 306951 मिलियन रुपए
- अब तक का उच्चतम निर्यात 45759 मिलियन रुपए
- अब तक की सर्वोत्तम बिक्री 196 मिलियन रुपए प्रति कर्मचारी

रणनीतिक पहल

- कर्नाटक राज्य में 15 मेगावाट पवन ऊर्जा फार्म में ऊर्जा उत्पादन शुरू
- इंडिया बुल्स के साथ संयुक्त कमोडिटी एक्सचेंज की स्थापना
- भारत में लंदन मेटल एक्सचेंज वेयरहाउस खोला गया
- अन्तर्राष्ट्रीय साझेदारों के सहयोग से संयुक्त उपक्रम के रूप में स्वर्ण/चांदी मेडालियन निर्माण इकाई स्थापित करना
- मेडालियन, आभूषण तथा सांची सिल्वरवेयर की बिक्री के लिए भारत के विभिन्न राज्यों में रिटेल स्टोर्स स्थापित करना
- संयुक्त उद्यम के रूप में एन्नोर में स्थाई लौह अयस्क लोडिंग बर्थ स्थापित करना
- संयुक्त उद्यम साझेदार के सहयोग से फ्री-ट्रेड वेयर हाउस स्थापित करना
- एमएमटीसी के पास उपलब्ध कोयला ब्लाक का अन्वेषण
- संयुक्त उद्यम साझेदार के सहयोग से आभूषण हेतु एसईजेड विकसित करना
- कंसोर्टियम के साथ पारादीप में पोर्ट जेट्टी विकसित करना

कार्य-निष्पादन एक नजर में

(रुपये मिलियन में)

31 मार्च को समाप्त वित्तीय वर्ष के लिए	2009	2008	2007
कुल बिक्री	368207	264234	233016
जिसमें शामिल हैं:-			
निर्यात	45759	39114	34131
आयात	306951	204499	186074
घरेलू	15497	20621	12811
व्यापारिक लाभ	3209	4298	2497
अन्य स्रोतों से आय	8354	2625	1659
कर पश्चात् लाभ	1402	2005	1268
वर्ष की समाप्ति पर			
कुल परिसम्पत्तियाँ	106098	90451	20104
नेटवर्थ	11176	10277	8806
प्रति शेयर (रुपए)			
अर्जन	28.04	40.10	25.36
लाभांश	8.00	9.00	5.00
शेयर पूंजी की तुलना में नेटवर्थ (गुना)	22.3	20.5	17.6
नियोजित पूंजी की तुलना में कर पश्चात लाभ (%)	16.4	26.8	21.5
नेट वर्थ की तुलना में कर पश्चात लाभ (%)	12.5	19.5	14.4
प्रति कर्मचारी बिक्री (मिलियन रुपए)	195.6	135.3	116.7

अध्यक्ष का वक्तव्य



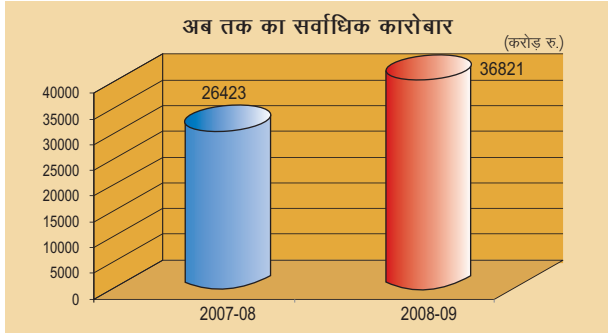
देवियों एवं सज्जनों,

आज आपकी कम्पनी की 46वीं आम बैठक में आपका सहर्ष स्वागत है। आपकी कम्पनी ने विभिन्न उत्पादों के अंतर्राष्ट्रीय व्यापार, इसको बढ़ाने तथा देश की आर्थिक उन्नति को महत्व देने के साथ-साथ राष्ट्र सेवा करते हुए एक और वर्ष सफलतापूर्वक पूरा किया है। इसके अतिरिक्त यह देश के लोगों के जीवन को अदृश्य रूप से छूने में भी सफल रही है जो कि एमएमटीसी परिवार के प्रत्येक सदस्य के लिए खुशी एवं गर्व की बात है।

एमएमटीसी की उन्नति – एक परिदृश्य

यह अवसर अपने अतीत पर विचार करने के लिए उपयुक्त है। खनिजों एवं धातुओं के अंतर्राष्ट्रीय व्यापार को मुख्यतः नियमित करने के उद्देश्य से वर्ष 1963 में भारत सरकार की 3 करोड़ रुपए की आरंभिक पूंजी के अंशदान के साथ आपकी कम्पनी का निगमन हुआ था। वर्ष 1964-65 के पहले पूर्ण वर्ष के दौरान आपकी कम्पनी ने 67.79 करोड़ रुपए का कुल व्यापार तथा 1.71 करोड़ रुपए का सकल लाभ अर्जित

किया था। निगम अपनी इस यात्रा के दौरान विश्वसनीय ट्रेक रिकार्ड स्थापित करते हुए उदीयमान कम्पनी से एक विशाल व्यापारिक कम्पनी बन गई है जिसकी कुल इक्विटी 50 करोड़ रुपये की है तथा जिसकी शून्य दीर्घावधि ऋणदेयता के साथ वर्ष 2008-09 में 36821 करोड़ रुपए के आश्चर्यजनक आकड़ों के कुल व्यापार सहित 1073 करोड़ रुपए से अधिक का रिजर्व है। भारत की सबसे बड़ी व्यापारिक कम्पनी एमएमटीसी का देशभर में मजबूत व्यापारिक नेटवर्क है जो उत्पादों एवं सेवाओं की एक बड़ी एवं विस्तृत श्रृंखला प्रस्तुत करता है। इसके अतिरिक्त, एमएमटीसी वर्तमान में भारत से खनिजों की सबसे बड़ी निर्यातक, देश में बुलियन की सबसे बड़ी एकल आयातक/आपूर्तिकर्ता, कृषि मदों की प्रमुख आयातक/निर्यातक एवं कोल एवं हाइड्रोकार्बन, धातुओं एवं उर्वरक क्षेत्र की एक बड़ी व्यापारिक कंपनी है। विगत 40 वर्षों से निगम का निर्बाध लाभ एवं लाभांश भुगतान का अद्वितीय रिकार्ड रहा है।



वर्ष 2008-09 के दौरान कार्यनिष्पादन

हम सबको गर्व है कि अच्छे चरित्र, दूरदर्शिता, लचीलापन तथा दूरदृष्टि जैसे कारकों से एमएमटीसी ने विगत 46 वर्षों में सफलतापूर्वक व्यापार किया है। वर्ष 2008-09 के दौरान इन सभी विश्वस्त गुणों की गंभीर जांच की गई और आपको सूचित करते हुए मुझे खुशी है कि आपकी कंपनी इस तूफान का सामना करते हुए निरंतर सफल रही है। अचानक आए वैश्विक वित्तीय संकट की गंभीरता से सभी हतप्रभ रह गए। हमें आशा थी कि भारत की अंतर्निष्ठ शक्ति तथा तीव्रगति से वृद्धि करती हमारी अर्थव्यवस्था हमें वैश्विक समस्या से सुरक्षित रखेगी।

वित्तीय स्थिति पर एक नजर

यद्यपि वैश्विक अर्थव्यवस्था में तेजी के साथ गिरावट आ रही थी, फिर भी हमारी अर्थव्यवस्था में मंदी का दौर शुरू ही हुआ था। जब तक हमें इसका आभास हुआ, इससे निपटने में हमें बहुत कठिनाई का सामना करना पड़ा है। विश्व व्यापार संगठन के अर्थशास्त्रियों के अनुसार वर्ष 1930 के सबसे बुरे वित्तीय संकट की तुलना में वर्ष 2008 में विश्व की आर्थिक वृद्धि में तीव्र गिरावट आई है। एक वर्ष पहले के 3.5 प्रतिशत से वर्ष 2008 में वृद्धि गिरकर 1.7 प्रतिशत रह गई जो वर्ष 2001 से अब तक की सबसे कम है। यह गिरावट विगत 10 वर्षों की 2.9% की औसत दर से भी बहुत कम है। वर्ष 2007 के 2.5 प्रतिशत की तुलना में विकसित अर्थव्यवस्थाएं केवल 0.8 प्रतिशत की वृद्धि दर प्राप्त कर सकी है। विकासशील अर्थव्यवस्थाओं की भी इसी प्रकार की प्रतिक्रिया रही और वर्ष 2008 में अपनी वृद्धि दर में 5.6% तक बढ़ोतरी कर सकी है जो वर्ष 2007 की 7.5% से भी कम है।

मांग में कमी तथा धीमे उत्पादन के परिणामस्वरूप वर्ष 2008 के अंतिम भाग में व्यापार में तीव्र गिरावट परिलक्षित होने के बावजूद भी वर्ष 2008-09 के दौरान आपकी कंपनी ने 36,821 करोड़ रुपए के अब तक के सबसे अधिक व्यापारिक टर्नओवर प्राप्त करते हुए निरंतर पांचवें वर्ष भी कुल टर्नओवर का रिकार्ड स्तर प्राप्त किया है जो प्रेरक निष्पादन को दर्शाता है। वर्ष 1963 में एमएमटीसी के उद्भव से अब तक के सर्वाधिक व्यापारिक टर्नओवर में 4576 करोड़ रुपए के अब तक के सर्वाधिक

निर्यात, 30,695 करोड़ रुपए के सबसे अधिक आयात तथा 1550 करोड़ रुपए का घरेलू व्यापार शामिल है। अन्य व्यापार से संबंधित अर्जन का 197 करोड़ रुपए का योगदान है। आपकी कंपनी ने 321 करोड़ रुपए का ट्रेडिंग लाभ अर्जित किया है। निगम द्वारा अर्जित कर पूर्व एवं कर पश्चात् लाभ क्रमशः 217 करोड़ रुपए तथा 140 करोड़ रुपए है। वित्त वर्ष 2008-09 के लिए प्रति शेयर आय 28.04 रुपए है। आपकी कंपनी के दीर्घावधि ऋण निरंतर शून्य हैं।

सहायक कंपनी

वर्ष 2008-09 के दौरान, आपकी कंपनी के पूर्ण स्वामित्व वाली सहायक कंपनी, एमएमटीसी ट्रांसनेशनल पीटीई लिमिटेड, सिंगापुर, ने 686 मिलियन यूएस डालर के अब तक के सर्वाधिक व्यापारिक टर्नओवर प्राप्त करने के साथ-साथ 6.91 मिलियन यूएस डालर का अब तक का सर्वाधिक निवल लाभ प्राप्त किया है जो विगत वर्ष की तुलना में 254 प्रतिशत वृद्धि दर्शाता है। दिनांक 31 मार्च 2009 को एमटीपीएल की नेटवर्थ 14.58 मिलियन यूएस डालर है। वर्ष 1994 के अंत में इसके उद्भव से इस कंपनी ने अपनी नेटवर्थ को लगभग 15 गुना बढ़ाते हुए अब तक 4.08 मिलियन यूएस डालर के लाभांश का भुगतान किया है।

एमएमटीसी द्वारा प्रोन्नत परियोजना— नीलाचल इस्पात निगम लिमिटेड (एनआईएलएल)

विविधीकरण तथा व्यापारिक गतिविधियों के मूल्यवर्धन की रणनीति के रूप में, आपकी कंपनी ने उड़ीसा सरकार के साथ मिलकर नीलाचल इस्पात निगम लिमिटेड (एनआईएलएल) की स्थापना की है। इस लौह एवं इस्पात संयंत्र की क्षमता 1.1 मिलियन टन होने के अतिरिक्त कैस्टिंग पावर संयंत्र के साथ इसका 0.8 मिलियन टन कोक ओवन संयंत्र भी है। इस परियोजना के पास लौह अयस्क आपूर्ति के पक्के स्रोत होने के साथ-साथ 150 मिलियन टन अनुमानित के अधिशेष हेतु कैस्टिंग लौह अयस्क खनन अधिकार भी हैं। 1910 करोड़ रुपये की परियोजना लागत के साथ संयंत्र का प्रथम फेज़ (पिग आयरन) में पहले ही वाणिज्यिक उत्पादन आरंभ हो चुका है। 1810 करोड़ रुपए की लागत से परियोजना के दूसरे फेज़ का निर्माण कार्य प्रगति पर है। वित्तीय वर्ष 2008-09 के दौरान एनआईएलएल ने कर पश्चात 79.2 करोड़ रुपए के निवल लाभ के साथ 1359 करोड़ रुपए की बिक्री टर्नओवर दर्ज की है।

एमएमटीसी में कारपोरेट गवर्नेंस

शेयरहोल्डर्स के मूल्यों में टिकाऊ वृद्धि हेतु स्वः अनुशासन कोड के रूप में अच्छे कारपोरेट गवर्नेंस के सिद्धान्तों के समर्थन हेतु एमएमटीसी निरंतर समर्पित है।

निरंतर तीसरे वर्ष में भी आपकी कम्पनी को सीएजी से 'शून्य' टिप्पणियां प्राप्त हुई हैं। सांविधिक लेखापरीक्षकों ने भी ऐसी कोई प्रतिकूल टिप्पणी नहीं दी है जिसका प्रभाव वर्ष 2008-09 के लाभ पर पड़े। इससे सर्वोत्तम एकाउंटिंग तथा प्रकटन प्रथा के प्रति आपकी कंपनी की वचनबद्धता एवं दृढ़ विश्वास सिद्ध होता है।

भावी दृष्टिकोण

जहां एक ओर हम मंदी के प्रभावों का सामना कर रहे हैं, वहीं दूसरी ओर सार्वजनिक-निजी रूटों का अनुसरण करते हुए विभिन्न रणनीतिक पहलों द्वारा एमएमटीसी के वर्तमान व्यापारिक कार्यकलापों के मूल्यवर्धन हेतु हम उत्साह के साथ विविधीकरण के अपने लक्ष्य की ओर बढ़ रहे हैं। विस्तृत रूप से आपकी कंपनी के भविष्य में बने रहने के लिए इन मूल्य गुणक प्रयासों में निम्नलिखित शामिल है :

1. "इंडियन कमोडिटी एक्सचेंज लिमिटेड" के नाम तथा स्टाइलों में एक कमोडिटी एक्सचेंज स्थापित करना जिसमें शीघ्र ही परिचालन कार्य आरंभ होगा।
2. "यूनाइटेड स्टॉक एक्सचेंज ऑफ इंडिया लिमिटेड" के नाम तथा स्टाइल में एक करेंसी फ्यूचर एक्सचेंज स्थापित करना जिसमें शीघ्र ही कार्यकलाप आरंभ होंगे।
3. "एमएमटीसी-पैम्प इंडिया लिमिटेड" के नाम तथा स्टाइल में प्रमुखतः स्वर्ण परिशोधन का कार्य शामिल करते हुए एक संयुक्त उपक्रम साझेदार के रूप में अंतरराष्ट्रीय उत्पादक के साथ मिलकर स्वर्ण/चांदी के मेडालियन की निर्माण यूनिट स्थापित करना। उक्त यूनिट की सिविल निर्माण कार्य हरियाणा में शुरू हो चुका है तथा वर्ष 2010 के मध्य में इस यूनिट में ट्रायल उत्पादन आरंभ होने की संभावना है।
4. उपर्युक्त यूनिट में तैयार होने वाले उत्पादों तथा अन्य स्रोतों से प्राप्त आभूषणों की प्रभावी मार्केटिंग हेतु एक प्रमुख भारतीय कंपनी के साथ साझेदारी में आपकी कंपनी भारत में विभिन्न स्थानों पर मेडालियन, आभूषण तथा इसके अपने 'सांची' ब्रांड के सिल्वरवेयर के लिए रिटेल स्टोर्स की श्रृंखला स्थापित करेगी। इसके लिए "एमएमटीसी-गीतांजली प्राइवेट लिमिटेड" नाम एवं स्टाइल के तहत एक एसपीवी निगमित किया गया है। प्रारंभ में दिल्ली, गुडगांव तथा अहमदाबाद में उक्त एसपीवी द्वारा "शुद्धि" नामक रिटेल स्टोर खोला गया है।
5. एसआईसीएल और एल एंड टी इंफ्रास्ट्रक्चर लिमिटेड के साथ मिलकर मेसर्स सिकल आयरन ओर लिमिटेड, चेन्नै के नाम से एन्नोर पोर्ट पर लौह अयस्क लोडिंग सुविधा युक्त स्थायी बर्थ का निर्माण। मेसर्स सिकल आयरन ओर टर्मिनल लिमिटेड के वर्ष 2010 के मध्य तक चालू हो जाने की संभावना है।

6. नोबल ग्रुप लिमिटेड और गैमन इंफ्रास्ट्रक्चर परियोजना लिमिटेड के साथ मिलकर ब्ल्यू वाटर आयरन ओर टर्मिनल प्राइवेट लिमिटेड के नाम से पारादीप पोर्ट(उड़ीसा) पर डीप ड्राउट आयरन ओर बर्थ का विकास।
7. खनिजों, लौह तथा अलौह धातुओं और बहुमूल्य धातुओं, हीरे तथा कोयले आदि के अन्वेषण तथा विकास के लिए आपकी कंपनी टाटा स्टील लिमिटेड के साथ मिलकर खनन इंफ्रास्ट्रक्चर के विकास के लिए एक संयुक्त उद्यम स्थापित कर रही है।
8. आपकी कंपनी को झारखंड राज्य में एक कोयला ब्लॉक आवंटित किया गया है जिसमें कोयले का 700 मिलियन मी. टन आरक्षित भंडार आंका गया है। इसका व्यवहार्यता अध्ययन शुरू किया जा चुका है और संबंधित प्राधिकरणों द्वारा प्रोक्यूरिंग लाइसेंस शीघ्र जारी किए जाने की संभावना है।

मूल्य सृजन करने वाली इन सभी परियोजनाओं की प्रगति अच्छी है और इन विविधीकृत परियोजनाओं के परिचालित हो जाने के पश्चात आपकी कंपनी के विकास में और वृद्धि होगी।

आभार

इस अवसर पर मैं सभी शेयरधारकों को, उनके द्वारा कंपनी में तथा प्रबंधन में दर्शाए गए निरंतर विश्वास के लिए धन्यवाद देता हूँ। मैं भारत सरकार, अपने प्रमुख शेयरहोल्डर्स के प्रति, उनके द्वारा दिए गए पूर्ण समर्थन तथा बहुमूल्य मार्गदर्शन के लिए अपना आभार प्रकट करता हूँ। कंपनी की ओर से मैं अपने सभी ग्राहकों, आपूर्तिकर्ताओं तथा अन्य व्यावसायिक सहयोगियों को, उनके समर्थन तथा सहयोग, जिसके बिना पिछले 46 वर्षों की सफलता संभव नहीं हो पाती, भी धन्यवाद देना चाहता हूँ। मुझे आशा है कि भविष्य में भी कंपनी को आपका निरंतर सहयोग मिलता रहेगा।

धन्यवाद,

(संजीव बत्रा)
अध्यक्ष एवं प्रबंध निदेशक

नई दिल्ली
30 सितंबर, 2009

टिप्पणी : उपर्युक्त वक्तव्य को दिनांक 30 सितंबर, 2009 को आयोजित एमएमटीसी लिमिटेड की 46वीं वार्षिक आम बैठक की कार्यवाही का भाग न माना जाए।

निदेशक मंडल



संजीव बत्रा
अध्यक्ष एवं प्रबंध निदेशक



आर गोपालन
पदेन अंशकालिक निदेशक



एस बेहुरिया
पदेन अंशकालिक निदेशक



अनिल बैजल
अंशकालीन नॉन आफिसिएल स्वतंत्र निदेशक
(दिनांक 12.06.09 से)



एच एल जुत्शी
अंशकालीन नॉन आफिसिएल स्वतंत्र निदेशक
(दिनांक 12.06.09 से)



अरुणा माखण
अंशकालीन नॉन आफिसिएल स्वतंत्र निदेशक
(दिनांक 15.06.09 से)



एस के कर
निदेशक (वित्त)



आदर्श आर गोयल
निदेशक (विपणन)



अमरेन्द्र महापात्र
निदेशक (कार्मिक)



एच एस मान
निदेशक (विपणन)



सुनीर खुराना
निदेशक (विपणन)

वरिष्ठ कार्यकारी



के के झा
मुख्य सतर्कता अधिकारी
(दिनांक 31.12.08 तक)



आर के चर्तुवेदी
मुख्य सतर्कता अधिकारी
(दिनांक 02.04.09 से)



वाई एन भार्गव



पी के माहेश्वरी



लेख चंद



राजीव जयदेव



आशीष मजूमदार



प्रीति कौर



अशोक शर्मा



विलियम सल्दाना



आनंद त्रिवेदी



राजीव चौपड़ा



विजय पाल



एम जी गुप्ता



पी के दास
(दिनांक 17.11.07 से)



अश्विनी सोंधी
(दिनांक 29.09.08 से)



जे किशन
(दिनांक 30.09.08 से)



वेद प्रकाश
(दिनांक 29.09.08 से)



मनोहर बलवानी
(कंपनी सचिव)

निदेशकों की रिपोर्ट

सदस्यगण,
एमएमटीसी लिमिटेड,

निदेशक मंडल की ओर से आपकी कंपनी की 31 मार्च, 2009 को समाप्त वित्तीय वर्ष के कार्यनिष्पादन की 46 वीं वार्षिक रिपोर्ट तथा अंकेक्षित लेखे विवरण, लेखा परीक्षकों की रिपोर्ट और भारत के नियंत्रक एवं महालेखा परीक्षक की समीक्षा रिपोर्ट प्रस्तुत करते हुए मुझे प्रसन्नता हो रही है।

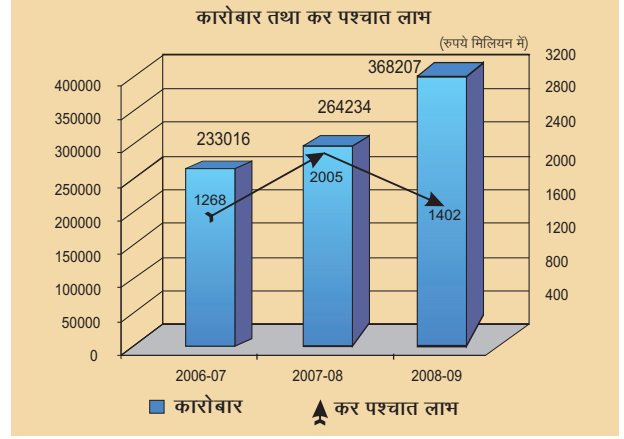
कार्यनिष्पादन परिणाम

आपकी कंपनी ने लगातार पांचवें वर्ष सर्वाधिक कारोबार अर्जित करते हुए उत्कृष्ट कार्य प्रदर्शन किया। आपकी कंपनी ने वर्ष 2008-09 के दौरान 368,207 मिलियन रुपए का सर्वोच्च कारोबार किया जो पिछले वर्ष की तुलना में 39% अधिक है। एमएमटीसी के स्थापना वर्ष 1963 से अब तक के इस सर्वोच्च व्यावसायिक कारोबार में 45,759 मिलियन रुपए का अब तक का सर्वाधिक निर्यात, 306,951 मिलियन रुपए का अब तक का सर्वाधिक आयात तथा 15,497 मिलियन रुपए का घरेलू व्यापार शामिल है। वर्ष 2008-09 के दौरान आपकी कंपनी ने 1402 मिलियन रुपए का शुद्ध लाभ अर्जित किया।

कंपनी ने यह शानदार प्रदर्शन सितंबर, 2008 से विश्व स्तर पर आई आर्थिक मंदी, कमोडिटीज के मूल्यों में आई भारी गिरावट, रुपए की विनिमय दर में हुए व्यापक उतार-चढ़ाव, स्थानीय अंतर्राष्ट्रीय खिलाड़ियों से कंपनी को अपने सभी व्यापारिक कार्यकलापों में मिली कड़ी प्रतिस्पर्धा से मार्जिन पर बने विशेष दबाव के बावजूद दर्ज किया। कंपनी ने इन सब चुनौतियों का सामना सराहनीय तथा सफल रणनीतिक पहलों के माध्यम से प्राप्त किया। इन प्रयासों में गुणवत्ता माल, प्रभावी सेवाएं तथा लाभप्रदता पर विशेष बल देते हुए निवेश करना और लागत में कमी करना शामिल है।

वर्ष 2008-09 कार्यनिष्पादन की विशेषताएं निम्नानुसार हैं:-

	(रुपये मिलियन में)	
	वर्ष 2008-09	वर्ष 2007-08
निर्यात	45,759	39,114
आयात	306,951	204,499
घरेलू	15,497	20,621
अन्य व्यापार अर्जन	1967	796
शुद्ध बिक्री/व्यापारिक अर्जन	370174	265,030
व्यापारिक लाभ	3209	4298
कर पूर्व लाभ	2174	3,246
कर पश्चात् लाभ	1402	2,005
लाभांश		
(i) इक्विटी शेयरों पर अन्तरिम लाभांश	200	175
(ii) प्रस्तावित लाभांश	200	275
(iii) लाभांश कर	68	76
रिजर्व तथा अधिशेष	10734	9800



संलग्न "प्रबंधन परिचर्चा तथा विश्लेषण रिपोर्ट" में आपकी कंपनी के विभिन्न व्यवसाय समूहों का कार्य-निष्पादन दर्शाया गया है, जो इस रिपोर्ट का एक अभिन्न अंग है।

पुरस्कार एवं रैंकिंग

वर्ष 2008-09 के दौरान आपकी कंपनी को निम्नलिखित पुरस्कार एवं रैंकिंग प्रदान की गई :

- मर्चेंट एक्सपोर्टर श्रेणी में ईईपीसी द्वारा वर्ष 2006-07 के लिए शीर्ष निर्यातक की गोल्ड ट्राफी,



2. वर्ष 2007-08 के दौरान खनिजों के सर्वोच्च निर्यात के लिए कैपेक्सिल अवार्ड(लगातार 17 वीं बार)
3. वर्ष 2005-06 के दौरान सर्वोच्च विदेशी मुद्रा अर्जक की श्रेणी में भारत के माननीय राष्ट्रपति द्वारा जनवरी 2009 में फेडरेशन ऑफ इंडियन एक्सपोर्टर्स आर्गनाइजेशन (फिओ) की निर्यात श्री कांस्य ट्राफी प्रदान की गई।
4. डन एंड ब्राडस्ट्रीट द्वारा भारत की व्यापारिक क्षेत्र की "भारत की शीर्षस्थ 500 कंपनियों की 2008 की रैंकिंग प्राप्त"। इसी प्रकाशन में कंपनी को वर्ष 2007-08 की कुल आय के आधार पर 13वां रैंक प्रदान किया गया।
5. दलाल स्ट्रीट जर्नरल द्वारा सर्वोच्च निधि सृजक पीएसयू का दर्जा।
6. टाइम्स ग्रुप तथा इकानामिक टाइम्स द्वारा अक्टूबर 2008 में जारी अपने प्रकाशन ईटी 500 में भारत की शीर्ष 100 निधि सृजक कंपनियों की सूची में शीर्ष स्थान। अपने इसी प्रकाशन में एमएमटीसी को भारत की सबसे बड़ी कंपनियों में 17 वां स्थान प्रदान किया गया।
7. "बिजनेस टुडे" द्वारा नवंबर 2008 में जारी अपने प्रकाशन "बीटी 500" में भारत की प्रमुख बहुमूल्य सार्वजनिक क्षेत्र की कंपनियों में चौथा स्थान। इसी प्रकाशन में 10 प्रमुख बहुमूल्य कंपनियों में छठा स्थान।
8. डन एवं ब्रेड स्ट्रीट द्वारा जारी वर्ष 2009 के लिए भारत की शीर्ष सार्वजनिक क्षेत्र की कंपनियों की सूची में 12 वां स्थान।

लाभांश

निदेशक मंडल ने प्रदत्त पूंजी पर 40% की दर से अंतरिम लाभांश देने की घोषणा की तथा शेयरधारकों को इसका भुगतान मार्च, 2009 में किया गया। निदेशक मंडल वर्ष 2008-09 के लिए कम्पनी की इक्विटी पूंजी पर 80% अंतिम(फाइनल) लाभांश घोषित करने की सिफारिश करता है, जिसमें वर्ष 2008-09 के लिए कंपनी द्वारा प्रदत्त इक्विटी पूंजी पर 40% की दर से पहले भुगतान किया गया अंतरिम लाभांश भी शामिल है।



रिजर्व

दिनांक 1.4.2008 को आपकी कंपनी के रिजर्व व अधिशेष में 9800 मिलियन रुपये की राशि उपलब्ध थी। आपके निदेशकों ने लाभांश तथा कर भुगतान के बाद वर्ष 2008-09 के लाभ की उपलब्ध 934 मिलियन रुपये की राशि में से 170 मिलियन रुपये की राशि को कंपनी के सामान्य रिजर्व में अन्तरित करने तथा लाभ की 764 मिलियन रुपये की शेष राशि को आगे लाकर रिटेण्ड लाभ के रूप में रखने का प्रस्ताव किया है। तदनुसार 31 मार्च, 2009 को आपकी कंपनी के 'रिजर्व एवं अधिशेष' में 10734 मिलियन रुपये की राशि उपलब्ध होगी।

विदेशी मुद्रा अर्जन तथा बहिर्गमन

वर्ष 2008-09 के दौरान आपकी कंपनी के विदेशी मुद्रा अर्जन तथा बहिर्गमन का विवरण नीचे दिया जा रहा है :

	अर्जन		बहिर्गमन
	मिलियन रुपये		मिलियन रुपये
निर्यात	45788.40	आयात	306271.95
अन्य	159.66	ब्याज	1007.16
		अन्य	2132.58
कुल	45948.06	कुल	309411.69





सहायक कम्पनी

आपकी कम्पनी की, पूर्ण स्वामित्व वाली सहायक कंपनी – एमएमटीसी ट्रांसनेशनल पीटीई लिमिटेड, सिंगापुर (एमटीपीएल) को सिंगापुर कानून के तहत अक्टूबर, 1994 में 1 मिलियन अमेरिकी डालर की शेयर पूंजी के साथ निगमित किया गया था। वर्ष 2008-09 के दौरान एमटीपीएल का कुल कारोबार पिछले वर्ष के 557 मिलियन अमेरिकी डालर की तुलना में 686 मिलियन अमेरिकी डालर का हुआ

जो अब तक का सर्वाधिक कारोबार है। वर्ष 2008-09 के दौरान एमटीपीएल का कर पूर्व लाभ 7.77 मिलियन अमेरिकी डालर तथा कर पश्चात लाभ 6.91 मिलियन अमेरिकी डालर का हुआ जो पिछले वर्ष की तुलना में 254% अधिक है। 31 मार्च, 2009 को एमटीपीएल का नेटवर्थ 14.58 मिलियन अमेरिकी डालर था। आपकी कंपनी द्वारा अपनी पूर्ण स्वामित्व वाली सहायक कंपनी में निवेश की गई 1 मिलियन अमेरिकी डालर की पूंजी की तुलना में एमटीपीएल 4.08 मिलियन अमेरिकी डालर की राशि लाभांश के रूप में भुगतान कर चुकी है तथा इसने अपनी स्थापना से अब तक अपनी नेटवर्थ में 15 गुणा वृद्धि कर ली है।

एमटीपीएल को इंटरनेशनल इंटरप्राइज सिंगापुर द्वारा वित्तीय वर्ष 2000 से प्रदान किए गए प्रतिष्ठित दर्जे "ग्लोबल ट्रेडर" (जीटी) को अभी तक कायम किए हुए है।

कंपनी अधिनियम, 1956 की धारा 212 के प्रावधानों के अनुसरण में एमटीपीएल के अंकेक्षित वित्तीय विवरण तथा निदेशकों और लेखा परीक्षकों की रिपोर्ट संलग्न है।

एमएमटीसी द्वारा प्रोन्नत प्रोजेक्ट – नीलाचल इस्पात निगम लिमिटेड(एनआईएनएल)

आपकी कंपनी ने उड़ीसा सरकार के साथ मिलकर लगभग 2000 करोड़ रुपये के कुल पूंजीगत व्यय के साथ लौह एवं इस्पात संयंत्र नीलाचल



इस्पात निगम लिमिटेड (एनआईएनएल) स्थापित किया था, इस संयंत्र की लौह एवं इस्पात की यूनिट की उत्पादन क्षमता 1.1 मिलियन टन, 0.8 मिलियन टन कोक ओवन तथा सह-उत्पाद यूनिट के साथ साथ कैप्टिव पावर प्लांट है। प्रोजेक्ट के लिए आयरन ओर की आपूर्ति के पक्के स्रोत हैं तथा इसके पास लगभग 150 मिलियन टन कैप्टिव आयरन ओर के खनन संबंधी अधिकार हैं। वर्ष 2008-09 के दौरान एनआईएनएल का बिक्री कारोबार 13587 मिलियन रुपए का हुआ तथा नकद लाभ व शुद्ध लाभ क्रमशः 1725 मिलियन रुपए तथा 792 मिलियन रुपए का हुआ।

भावी प्रोजेक्ट्स/संयुक्त उद्यम

अपने वर्तमान व्यापारिक कार्यों में विविधीकरण लाने तथा मूल्यवर्धन करने के उद्देश्य से कंपनी ने पब्लिक-प्राइवेट व्यवस्थाओं के माध्यम से रणनीतिक पहल की है। इन रणनीतिक पहलों, जिनसे आपकी कंपनी का भविष्य सुरक्षित हो सकेगा में निम्नलिखित शामिल हैं :

- "इंटरनेशनल मल्टी कमोडिटी एक्सचेंज लिमिटेड" के नाम व स्टाइल के तहत एक कमोडिटी एक्सचेंज स्थापित किया जा रहा है जिसका परिचालन कार्य वर्ष 2009 की चौथी तिमाही में आरंभ होने की संभावना है।
- "यूनाइटेड स्टाक एक्सचेंज ऑफ इंडिया लिमिटेड" के नाम व स्टाइल के अंतर्गत करेसी फ्यूचर एक्सचेंज स्थापित किया जा रहा है जिसमें परिचालन कार्य वर्ष 2009 की चौथी तिमाही में आरंभ हो जाने की संभावना है।
- एक इंटरनेशनल प्रोड्यूसर के साथ मिलकर एक संयुक्त उद्यम भागीदारी के रूप में सोने/चांदी के मेडालियन का निर्माण करने के लिए एक यूनिट स्थापित की जा रही है जो "एमएमटीसी-पैम्प इंडिया प्राइवेट लिमिटेड" के नाम व स्टाइल के तहत एक गोल्ड रिफाइनरी भी इसका एक अभिन्न होगा। इस यूनिट का सिविल निर्माण कार्य हरियाणा में शुरू हो चुका है तथा इस यूनिट में वर्ष 2010 की दूसरी तिमाही में ट्रायल उत्पादन शुरू होने की संभावना है।





- (iv) उपर्युक्त यूनिट में तैयार होने वाले उत्पादों तथा अन्य स्रोतों से प्राप्त आभूषणों की प्रभावी मार्केटिंग हेतु एक प्रमुख भारतीय कंपनी के साथ साझेदारी में आपकी कंपनी भारत में विभिन्न स्थानों पर मेडालियन, आभूषण तथा इसके अपने 'सांची' ब्रांड के सिल्वरवेयर के लिए रिटेल स्टोर्स की श्रृंखला स्थापित करेगी। इसके लिए 'एमएमटीसी-गीतांजलि प्राइवेट लिमिटेड' नाम एवं स्टाइल के तहत एक एसपीवी निगमित किया गया है। प्रारंभ में दिल्ली, गुडगांव तथा अहमदाबाद में उक्त एसपीवी द्वारा "शुद्धि" नामक रिटेल स्टोर खोला गया है।
- (v) एसआईसीएल और एल एंड टी इंफ्रास्ट्रक्चर लिमिटेड के साथ मिलकर मेसर्स सिकल आयरन ओर लिमिटेड, चेन्नै के नाम से एन्नोर पोर्ट पर लौह अयस्क लोडिंग सुविधा युक्त स्थायी बर्थ का निर्माण। मेसर्स सिकल आयरन ओर टर्मिनल लिमिटेड के वर्ष 2010 के मध्य तक चालू हो जाने की संभावना है।
- (vi) नोबल ग्रुप लिमिटेड और गैमन इंफ्रास्ट्रक्चर परियोजना के साथ मिलकर मेसर्स ब्लू वाटर आयरन ओर टर्मिनल प्राइवेट लिमिटेड के नाम से पारादीप पोर्ट (उड़ीसा) पर डीप ड्राउट आयरन ओर बर्थ का विकास।
- (vii) खनिजों, लौह तथा अलौह धातुओं और बहुमूल्य धातुओं, हीरे तथा कोयले आदि के अन्वेषण तथा विकास के लिए आपकी कंपनी टाटा स्टील लिमिटेड के साथ मिलकर खनन इन्फ्रास्ट्रक्चर के विकास के लिए एक संयुक्त उद्यम स्थापित कर रही है।
- (viii) जैसा कि पहले ही सूचना दी जा चुकी है, दोतरफा व्यापार को प्रमोट करने के लिए आपकी कंपनी स्पेशल इकॉनामिक ज़ोन की तर्ज पर हल्दिया तथा कांडला में फ्री ट्रेड तथा वेयरहाउसिंग ज़ोन स्थापित कर रही है।
- (ix) आपकी कंपनी को झारखंड राज्य में एक कोयला ब्लॉक आबंटित किया गया है जिसमें कोयले का 700 मिलियन मी. टन आरक्षित भंडार आंका गया है। इसका व्यवहार्यता अध्ययन शुरू किया जा चुका है और संबंधित प्राधिकरणों द्वारा प्रोक्यूरिंग लाइसेंस शीघ्र जारी किए जाने की संभावना है।

औद्योगिक संबंध तथा मानव संसाधन प्रबंधन

वर्ष के दौरान बिना किसी मानव दिवस की हानि के आपकी कंपनी में औद्योगिक संबंध मैत्रीपूर्ण एवं सौहार्दपूर्ण बने रहे। कंपनी के लक्ष्यों तथा उद्देश्यों को प्राप्त करने के लिए स्थानीय स्तर पर यूनियनों/ एसोसिएशनों के साथ तथा ज्वाइंट कंसल्टेटिव मशीनरी/स्ट्रक्चर्ड स्कीम आफ मीटिंग्स के तहत शीर्ष स्तर पर फेडरेशन/एसोसिएशन के साथ नियमित रूप से बैठकें की गईं ताकि कार्मिक मुद्दों को परस्पर सहमति के आधार पर हल किया जा सके।

दिनांक 31.03.2009 को आपकी कंपनी के कार्मिकों की कुल संख्या 1882 थी जिसमें बोर्ड स्तर के 6 कार्यपालक, 613 अधिकारी, 1167 स्टाफ तथा 26 कामगार शामिल थे। इस कर्मचारी संख्या में पूर्ववर्ती माइका ट्रेडिंग कंपनी लिमिटेड के 24 अधिकारी 137 स्टाफ तथा 96 कामगार शामिल हैं। बीआईएफआर के आदेशों के तहत माइका ट्रेडिंग कम्पनी लिमिटेड का आपकी कंपनी में विलय कर दिया गया था। कुल कर्मचारी संख्या में महिलाओं का प्रतिनिधित्व 18.27% (344 महिला कर्मचारी) था तथा अनुसूचित जाति, अनुसूचित जनजाति, अन्य पिछड़ा वर्ग व शारीरिक रूप से विकलांगों का प्रतिनिधित्व क्रमशः 21.25% (400 कार्मिक) 7.27% (137 कार्मिक) 1.06% (20 कार्मिक) तथा 1.64% (31 कार्मिक) था। वर्ष के दौरान कैम्पस भर्ती के माध्यम से 45 अधिकारियों की नियुक्ति की गई जिनमें 5 एससी तथा 4 ओबीसी श्रेणी से संबंधित थे। भर्ती तथा पदोन्नति में एससी, एसटी, ओबीसी तथा पीडब्ल्यूडी के लिए संबंधित सेवाओं में आरक्षण संबंधी राष्ट्रपति के अनुदेशों का पूर्णतया अनुपालन किया गया। कार्मिकों की संख्या को तर्क संगत स्तर पर लाने हेतु प्रयासों को जारी रखते हुए स्वैच्छिक सेवानिवृत्ति योजना लागू की गई जिसके परिणामस्वरूप 9 अधिकारियों तथा स्टाफ कैडर के 32 कर्मचारियों तथा 28 कामगारों ने स्वैच्छिक सेवा निवृत्ति योजना का लाभ उठाया।

तेजी से बदलते हुए व्यापारिक परिदृश्य में कर्मचारियों की दक्षता में बढ़ोत्तरी/उन्नत करने हेतु वर्ष के दौरान 960 कार्मिकों को कंपनी के विभिन्न कार्यकलापों के बारे में प्रशिक्षण दिया गया। यह प्रशिक्षण कंपनी की अपनी अनुभवी फैकल्टी तथा बाहरी विख्यात संस्थानों/संगठनों



द्वारा दिया गया। प्रशिक्षण के लिए प्रतिनियुक्त कर्मचारियों में 150 कर्मचारी अनुसूचित जाति, 66 कर्मचारी अनुसूचित जनजाति तथा 229 महिला कर्मचारी शामिल थे। जहां तक मानव दिवस का प्रश्न है वर्ष 2008-09 के दौरान कुल प्रशिक्षण अवधि 2428 व्यक्ति दिवस रही।

राजभाषा कार्यान्वयन

सरकार की राजभाषा नीति का अनुपालन करने हेतु आपकी कंपनी पूरी तरह समर्पित रही है। कर्मचारियों में राजभाषा के प्रति अभिरुचि पैदा करने तथा प्रयोग को बढ़ावा देने हेतु कम्पनी ने कारपोरेट कार्यालय तथा क्षेत्रीय कार्यालयों में हिन्दी कार्यशालाओं/हिन्दी सप्ताह/हिन्दी पखवाड़े जैसे विभिन्न कार्यक्रमों का आयोजन किया।

वर्ष के दौरान कंपनी को संसदीय राजभाषा समिति से चर्चा करने के सुअवसर प्राप्त हुए। समिति ने एमएमटीसी के क्षेत्रीय कार्यालय मुंबई, बंगलौर तथा गोवा का निरीक्षण दौरा किया तथा माननीय समिति ने राजभाषा के कार्यान्वयन के लिए उठाए गए कदमों/किए गए उपायों तथा प्रगति को संतोषजनक पाया।

वर्ष के दौरान नगर राजभाषा कार्यान्वयन समिति (दिल्ली) ने आपकी कंपनी के कारपोरेट कार्यालय को राजभाषा नीति के प्रभावी कार्यान्वयन के लिए लगातार दूसरी बार तृतीय पुरस्कार प्रदान किया।

सतर्कता

मूल्य आधारित व्यापारिक प्रणाली से सद्भावना एवं विश्वास पैदा करने के लक्ष्य को प्राप्त करने के लिए आपकी कंपनी के सतर्कता गुप ने कार्यप्रणाली में सुधार तथा निवारण सतर्कता पर विशेष बल दिया। सिस्टेमैटिक तथा नियमित सतर्कता निरीक्षण सुनिश्चित करने के लिए गुप ने समय रहते सतर्कता निरीक्षणों के लिए एक वार्षिक कैलेंडर तैयार किया। केंद्रीय सतर्कता आयोग द्वारा जारी दिशा-निर्देशों के अनुसार व्यापार संबंधी ड्रिल्स/मैनुअल्स के अपडेशन तथा टेंडरिंग और अन्य प्रक्रियाओं को दुरुस्त बनाने पर विशेष बल दिया गया। वर्ष के दौरान सतर्कता एवं गैर-सतर्कता अधिकारियों द्वारा नियमित निरीक्षण किये गये और उनके फीडबैक के आधार पर जहाँ भी आवश्यक था, सुधार/निवारक सतर्कता उपाय किये गये।



वर्ष के दौरान आपकी कंपनी के सतर्कता समूह ने नवंबर 2008 के दौरान एमएमटीसी के विभिन्न कार्यालयों में 'सतर्कता जागरूकता सप्ताह' का आयोजन किया जिसमें कर्मचारियों तथा बिजनेस एसोसिएट्स के अंदर अधिक से अधिक सतर्कता जागरूकता पैदा करने पर बल दिया गया ताकि सार्वजनिक लेनदेन में अधिक पारदर्शिता लाई जा सके।

कारपोरेट सामाजिक दायित्व

आपकी कम्पनी अपने स्थापना वर्ष 1963 से ही अपने सामाजिक दायित्व के प्रति सजग रही है तथा भूकम्प, तूफान, सुनामी, सूखा, बाढ़ जैसी प्राकृतिक आपदाओं के समय कम्पनी ने अपने दायित्वों का पूरी तरह से निर्वाह किया है। कम्पनी ने कारपोरेट सामाजिक दायित्व को कारपोरेट पॉलिसी के रूप में अपनाया है जिसके लिए पूर्व वर्ष के रिटेनेबल अर्जन की एक प्रतिशत राशि सामाजिक कार्यों के लिए निर्धारित की जाती है। कम्पनी की सीएसआर पॉलिसी का मुख्य फोकस प्राकृतिक आपदाओं के समय राहत तथा पुनर्वास कार्यों, साक्षरता को बढ़ावा देना, एमएमटीसी के परिचालन क्षेत्रों के आसपास पिछड़े इलाकों में स्वास्थ्य जांच शिविर का आयोजन करना तथा सामाजिक कार्यकलाप शामिल है।



वर्ष 2008-09 के दौरान, आपकी कंपनी ने विभिन्न सीएसआर प्रोजेक्ट्स पर 5 मिलियन रुपए की राशि खर्च की इसमें उड़ीसा में आई भयंकर बाढ़ के लिए उड़ीसा मुख्यमंत्री राहतकोष में प्रदत्त 2.50 मिलियन रुपये की सहायता राशि शामिल है।

कारपोरेट गवर्नेंस

कारपोरेट गवर्नेंस उन सभी के लिए विशेष महत्व का क्षेत्र है जो संस्था के साथ प्रत्यक्ष अथवा अप्रत्यक्ष रूप से जुड़े हैं, चाहे वे निवेशक, निदेशक, कर्मचारी, सप्लायर्स, ग्राहक अथवा सामान्य रूप में जनता हो। आपकी कंपनी कारपोरेट गवर्नेंस की उत्तम प्रथाओं जैसे-ईमानदारी, विश्वास तथा निष्ठा, पारदर्शिता परफार्मेंस ओरियनटेशन, जिम्मेदारी व जवाबदेही, परस्पर सम्मान, तथा संस्था के प्रति वचनबद्धता के निरंतर विकास एवं आत्मसात करने के लिए वचनबद्ध एवं प्रतिबद्ध है।

स्टॉक एक्सचेंजों के साथ हुए सूचीकरण समझौते में दिए गए खंड 49 के अनुपालन में कारपोरेट गवर्नेंस संबंधी पृथक रिपोर्ट तथा सांविधिक लेखापरीक्षकों का प्रमाणपत्र इस रिपोर्ट के साथ संलग्न हैं, जो रिपोर्ट का अभिन्न अंग हैं।

आचार संहिता

स्टॉक एक्सचेंजों के साथ हुए सूचीकरण समझौते में निहित खंड 49(1)(डी) के अनुसरण में बोर्ड के सदस्यों तथा वरिष्ठ अधिकारियों के संबंध में एक विस्तृत आचार संहिता निर्धारित की गई है तथा इस संहिता को आपकी कंपनी की वेबसाइट पर प्रदर्शित कर दिया गया है। बोर्ड के सभी सदस्यों तथा वरिष्ठ अधिकारियों (एक को छोड़कर) जो दिनांक 31 मार्च, 2009 को कंपनी के नियमित रोलस पर थे और जिन पर यह संहिता लागू होती है, ने 31 मार्च 2009 को समाप्त अवधि के लिए संहिता के अनुपालन के लिए वचनबद्धता प्रकट की है। चूककर्ता महाप्रबंधक के विरुद्ध कार्रवाई की जा रही है।

सार्वजनिक जमा योजना

दिनांक 1 अप्रैल, 2008 को सार्वजनिक जमा राशि कोई बकाया नहीं थी तथा कंपनी ने 31 मार्च, 2009 को समाप्त वित्तीय वर्ष के दौरे कोई भी सार्वजनिक जमा आमंत्रित/स्वीकार नहीं की।

सांविधिक लेखापरीक्षकों की रिपोर्ट

सांविधिक लेखापरीक्षकों ने ऐसी कोई टिप्पणी नहीं की है जो वर्ष 2008-09 के लाभ को प्रभावित करे। सांविधिक लेखापरीक्षकों की यथा संलग्न रिपोर्ट में की गई अन्य टिप्पणियों के विषय में "टिप्पणियां जो लेखों के अभिन्न अंग हैं" में आवश्यक प्रकटन किया गया है।

भारत के नियंत्रक एवं महालेखा परीक्षक की टिप्पणियां

दिनांक 31.03.2009 को समाप्त वर्ष के लिए, कंपनी अधिनियम, 1956 की धारा 619(4) के अनुसरण में, कंपनी के लेखों के बारे में भारत के नियंत्रक व महालेखा परीक्षक ने शून्य टिप्पणियां की हैं। इस संबंध में नियंत्रक व महालेखा परीक्षक से प्राप्त पत्र इसके साथ संलग्न है।

ऊर्जा संरक्षण

आपकी कंपनी के माइका ग्रुप का वर्ष 2008-09 के दौरान किसी भी प्रकार का परिचालन कार्य नहीं हुआ। कंपनी अधिनियम, 1956 की धारा 217(i)(ई) के अनुसरण में ऊर्जा संरक्षण का विवरण इस रिपोर्ट में संलग्न है।

कर्मचारियों के विवरण

कंपनी अधिनियम, 1956 की धारा 217(2ए) के साथ पठनीय कंपनी (कर्मचारी विवरण) नियम, 1975, समय-समय पर यथा संशोधित, के अनुसरण में व्यक्त किया जाता है कि कोई भी कर्मचारी ऐसा नहीं है जिसे वर्ष 2008-09 के दौरान 24 लाख रुपये अथवा इससे अधिक राशि (वार्षिक) या 2 लाख रुपये अथवा इससे अधिक की राशि प्रतिमाह पारिश्रमिक के रूप में प्राप्त हुई है।

निदेशकों के दायित्वों का विवरण

कंपनी अधिनियम, 1956 की धारा 217(2 एए) के प्रावधानों के अनुसार आपके निदेशक निम्नलिखित घोषणा करते हैं :

- वार्षिक लेखों को तैयार करते समय मान्य लेखा मानकों का पालन किया गया है, ऐसा न होने की स्थिति में उपयुक्त स्पष्टीकरण दिए गए हैं।
- निदेशकों ने उन लेखा नीतियों का चयन किया तथा उन्हें अपनाया और ऐसे निर्णय व आकलन किए जो वित्त वर्ष के लिए कंपनी के कार्यकलापों तथा दिनांक 31.3.2009 को समाप्त वर्ष के लिए कंपनी के लाभ की सत्य व सही स्थिति दर्शाने के लिए उचित एवं विवेकपूर्ण थे।
- कंपनी अधिनियम, 1956 के प्रावधानों के अनुसार कंपनी की परिसंपत्तियों की सुरक्षा हेतु तथा धोखाधड़ी व अन्य अनियमितताएं रोकने तथा उनका पता लगाने के संबंध में लेखों का समुचित रिकार्ड रखने के लिए निदेशकों ने उपयुक्त व पूरा ध्यान दिया।
- निदेशकों ने वार्षिक लेखों को प्रचलित प्रथाओं (गोइंग कन्सर्न) के आधार पर तैयार किया है।



निदेशक मंडल

- श्री अनिल बैजल ने 12 जून, 2009 से एमएमटीसी बोर्ड में नॉन आफिशिएल पार्ट टाइम डायरेक्टर (स्वतंत्र डायरेक्टर) का पदभार ग्रहण किया।
- श्रीमती अरुणा माखन ने 15 जून, 2009 से नॉन आफिशिएल पार्ट टाइम डायरेक्टर (स्वतंत्र डायरेक्टर) का पदभार ग्रहण किया।
- श्री एच.एल. जुत्शी ने 12 जून, 2009 से नॉन आफिशिएल पार्ट टाइम डायरेक्टर (स्वतंत्र डायरेक्टर) का पदभार ग्रहण किया।

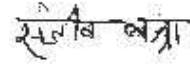
निदेशक मंडल श्री अनिल बैजल, श्रीमती अरुणा माखन और श्री एच. एल. जुत्शी का स्वागत करता है। कंपनी को इनके विपुल एवं विविध प्रकार के अनुभव का लाभ मिलेगा।

कंपनी के आर्टिकल्स आफ एसोसिएशन के अनुच्छेद संख्या 87(4)(ए) के प्रावधानों, जो निदेशकों के रोटेशनल रिटायरमेंट से संबंधित हैं, के अनुसार श्री आर. गोपालन, निदेशक, श्री आदर्श आर गोयल, निदेशक (विपणन), श्री ए. महापात्र, निदेशक (कार्मिक) तथा श्री एच.एस.मान, निदेशक (विपणन) वार्षिक आम बैठक में रिटायर होंगे तथा इनके पात्र पाए जाने पर उन्होंने अपनी पुनर्नियुक्ति की सहमति प्रकट की है।

आभार

आपके निदेशक वाणिज्य विभाग, सभी सरकारी एजेंसियों, रिजर्व बैंक ऑफ इंडिया तथा अन्य बैंकों, रेलवे, सीमाशुल्क विभाग, पोर्ट्स, एनएमडीसी, ग्राहकों और आपूर्तिकर्ताओं के प्रति उनके द्वारा वर्ष के दौरान दिए गए बहुमूल्य समर्थन एवं सहयोग के लिए आभार प्रकट करते हैं। आपके निदेशक कंपनी के प्रबंधकों एवं स्टॉफ वर्ग के कर्मचारियों की उनके द्वारा समर्पित निष्ठावान सेवा की प्रशंसा करते हैं, जिसके बिना वर्ष के दौरान दर्ज किया गया शानदार व्यवसाय एवं लाभ संभव नहीं हो पाता

निदेशक मंडल के आदेश से



(संजीव बत्रा)

अध्यक्ष एवं प्रबंध निदेशक

स्थान: नई दिल्ली
दिनांक: 31 अगस्त, 2009



प्रबंधन परिचर्चा व विश्लेषण रिपोर्ट 2008-09

वर्ष 2008 के वैश्विक विकास का परिदृश्य

विश्व व्यापार संगठन के अर्थशास्त्रियों के अनुसार वर्ष 2008 में विश्व का आर्थिक विकास – सकल उत्पादन अथवा कुल घरेलू उत्पाद (ग्रोस डोमस्टिक प्रोडक्ट (जीडीपी) में मापा जाता है, वर्ष 1930 के सबसे बड़े वित्तीय संकट की तुलना में बहुत तीव्रता से धीमा हुआ। एक वर्ष पहले के 3.5 प्रतिशत के विकास से यह वर्ष 2008 में 1.7 प्रतिशत तक कम हो गया। यह विकास वर्ष 2001 से अब तक का सबसे धीमा विकास था जो 10 वर्ष के 2.9 प्रतिशत की औसत दर से काफी कम है। दूसरी ओर विकासशील अर्थव्यवस्थाओं ने वर्ष 2008 में अपनी आउटपुट 5.6 प्रतिशत तक बढ़ाई है परन्तु यह वर्ष 2007 की 7.5 प्रतिशत से कम है।

कमोडिटी मूल्यों तथा वर्ष 2008 की विनिमय दरों में आए परिवर्तनों से डालर टर्म में वार्षिक व्यापार आंकड़े बहुत प्रभावित हुए हैं। वास्तव में (अर्थात् मूल्यों में हुए परिवर्तनों को समायोजित करते हुए) पण्य व्यापार वृद्धि वर्ष 2007 के 6 प्रतिशत की तुलना में वर्ष 2008 में 2 प्रतिशत तक बहुत कम हो गई। डालर टर्म में (जिसमें मूल्य परिवर्तन तथा विनिमय दर बदलाव शामिल है) विश्व पण्य निर्यात वर्ष 2008 में बढ़ कर 15.8 ट्रिलियन डालर, जो 15 प्रतिशत है, का हो गया। इसके अतिरिक्त वार्षिक सेवाओं का निर्यात 3.7 ट्रिलियन डालर तक बढ़ कर 11 प्रतिशत हो गया। मात्रात्मक रूप में (मूल्य एवं विनिमय दर बदलावों को छोड़ कर) पण्य व्यापार वर्ष 2008 में 2 प्रतिशत तक बढ़ा जो वर्ष 2007 के 6 प्रतिशत से कम है।

डब्ल्यू टी ओ अर्थशास्त्रियों ने भविष्यवाणी की है कि दशकों के बड़े आर्थिक अधोपतन द्वारा ढहाई गई वैश्विक मांग के कारण वर्ष 2009 में मात्रात्मक रूप से लगभग 9 प्रतिशत कम निर्यात होगा जो द्वितीय विश्व युद्ध के समय से सबसे बड़ा संकुचन है। विकसित देशों, जो विकास हेतु व्यापार पर कहीं अधिक निर्भर हैं, में वर्ष 2009 में निर्यात प्रतिशत 2 से 3 प्रतिशत तक संकुचित हो जाएगा। वैश्विक व्यापार के अपने आकलन में डब्ल्यू टी ओ के अनुसार अधिकांश औद्योगिक देशों में आर्थिक संकुचन तथा अधिकांश प्रमुख अर्थव्यवस्थाओं – विशेषकर एशिया में – इस वर्ष के प्रारंभिक महीनों में दर्ज निर्यात में तीव्र गिरावट के परिणामस्वरूप वर्ष 2009 का व्यापार आकलन कठिन होगा।

वर्ष 2008-09 के दौरान भारत में विकास का पूर्वावलोकन

जुलाई 2009 में संसद में प्रस्तुत आर्थिक सर्वेक्षण 2008-09 के अनुसार विकसित देशों में वित्तीय संकट तथा आर्थिक मंदी, वर्ष 2008-09 के दौरान भारत की आर्थिक मंदी के प्रमुख कारक हैं। वर्ष 2006-07 के

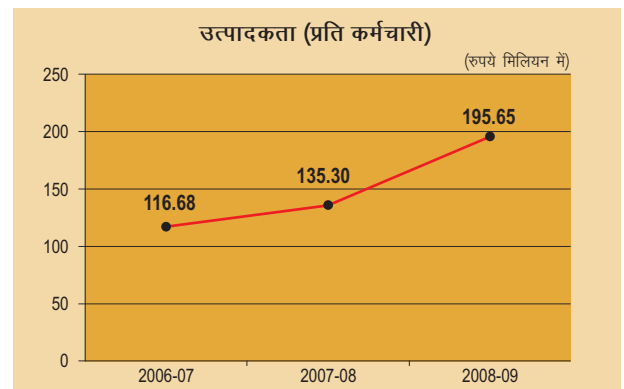


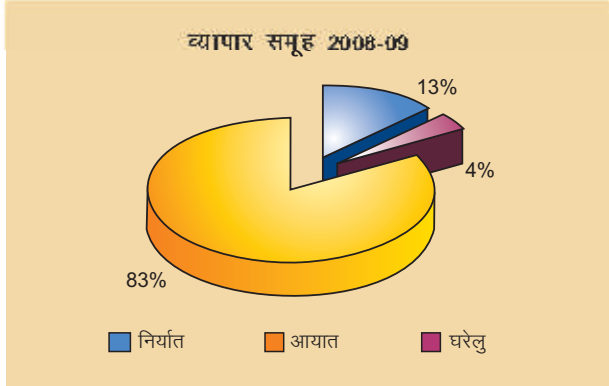
9.7 प्रतिशत तथा वर्ष 2007-08 के 9 प्रतिशत की तुलना में वर्ष 2008-09 का आर्थिक विकास 6.7 प्रतिशत तक मंद हो गया। खनन एवं खदान(क्वेरिंग) को छोड़कर अन्य सभी क्षेत्रों के विकास में यह मंदी छाई रही। वर्ष 2008-09 के दौरान भारत के संचित पण्य निर्यात अमरीकी डालर में साधारण 3.6 प्रतिशत तक बढ़े जबकि समग्र आयात वृद्धि 14.4 प्रतिशत थी।

एमएमटीसी 2008-09 का पूर्वावलोकन

वित्तीय समीक्षा

संकुचित मांग तथा उत्पादन में कमी के कारण वर्ष 2008 के अंत में परिलक्षित व्यापार में तीव्र ह्रास के बावजूद आपकी कंपनी ने वर्ष 2008-09 के दौरान 368207 मिलियन रुपये का अब तक का सबसे अधिक टर्नओवर प्राप्त करते हुए निरंतर पाँचवें वर्ष रिकार्ड टर्नओवर (टॉप लाईन) द्वारा प्रेरक निष्पादन दर्शाया है। वर्ष 1963 में एमएमटीसी के उद्भव से अब तक के सर्वोत्तम व्यापारिक टर्नओवर में 45,759 मिलियन रुपये के संवाधिक निर्यात, 306,951 मिलियन रुपये के

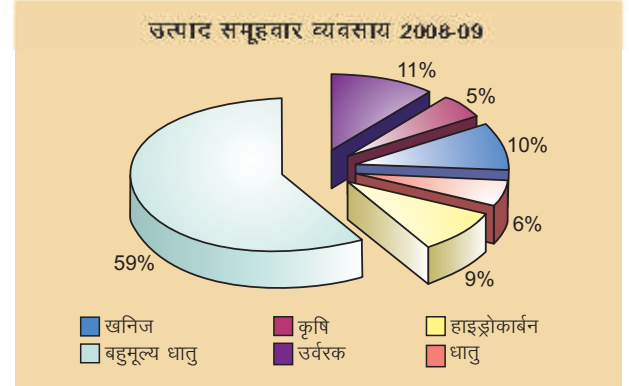




सर्वाधिक आयात तथा 15497 मिलियन रुपये का घरेलू व्यापार शामिल हैं। अन्य व्यापार संबंधित अर्जन का अंशदान 1967 मिलियन रुपये का है। आपकी कंपनी ने 3209 मिलियन रुपये का व्यापारिक लाभ अर्जित किया। निगम द्वारा अर्जित कर पूर्व एवं कर पश्चात लाभ क्रमशः 2174 मिलियन रुपये तथा 1402 मिलियन रुपये था वित्तीय वर्ष 2008-09 के लिए प्रति शेयर आय 28.04 रुपये है। निगम के वित्तीय संसाधनों के संशोधित प्रबंधन द्वारा 1165 मिलियन रुपये की सकल ब्याज आय प्राप्त हुई है। वर्ष 2008-09 के दौरान निगम की कारपोरेट कर देयता 816 मिलियन रुपये की है। एमएमटीसी निरंतर शून्य दीर्घावधि ऋण वाली कंपनी बनी हुई है।

निधियों के स्रोत एवं उनका उपयोग

दिनांक 31 मार्च 2009 को निगम के निधियों के स्रोत में 500 मिलियन रुपये की इक्विटी शेयर पूंजी तथा कैपिटल एवं सुरक्षित ऋण निधियों के 43052.01 मिलियन रुपये शामिल हैं। दिनांक 31 मार्च 2009 को अन्य के साथ-साथ 1317.96 मिलियन रुपये की स्थायी परिसंपत्तियों, 2315.43 मिलियन रुपये के निवेश तथा 50290.97 मिलियन रुपये की कुल चालू परिसंपत्तियों में इन निधियों को लगाया गया।



आंतरिक नियंत्रण प्रक्रियाएं

एमएमटीसी में दैनिक मामलों का प्रबंधन विभिन्न प्रबंधन स्तरों पर सुपरिभाषित 'शक्तियों के प्रत्यायोजन' के अनुसार किया जाता है। निदेशक मण्डल द्वारा गठित संबंधित निदेशक समितियों, जिनका विवरण संलग्न कारपोरेट गवर्नेंस की रिपोर्ट में दिया गया है, द्वारा प्रमुख मामलों पर सतर्कतापूर्ण निर्णय लेने के लिए विचार-विमर्श किया जाता है।

एमएमटीसी की एक सुप्रतिष्ठित आंतरिक लेखा परीक्षा प्रणाली तथा प्रक्रिया है जो इसकी विभिन्न गतिविधियों के अनुरूप है। निगम का एक प्रभावी आंतरिक लेखा परीक्षा प्रभाग है जो पूरे वर्ष लेखा परीक्षा के लिए बाहरी लेखा परीक्षा करने वाली फर्मों के साथ मिलकर काम करता है। वरिष्ठ प्रबंधन लेखा परीक्षा समिति तथा निदेशकों की लेखा परीक्षा समिति आंतरिक लेखा परीक्षा की रिपोर्टों पर नियमित रूप से विचार करती है। वित्तीय रिपोर्टों तथा मामलों पर उनकी टिप्पणियां प्राप्त करने के लिए यह समिति निगम के सांविधिक लेखा परीक्षकों के साथ नियमित रूप से बैठकें आयोजित करती रहती है। लेखा परीक्षा समिति के दिशा-निर्देशों पर प्रबंधतंत्र द्वारा कार्यवाही की जाती है।



सहायक कंपनी

अक्टूबर 1994 में कम्पनी की पूर्ण स्वामित्व वाली निगमित सहायक कम्पनी – एमएमटीसी ट्रांसनेशनल पीटीई लिमिटेड सिंगापुर, एमटीपीएल ने एक मिलियन अमरीकी डालर की शेयर पूंजी के साथ वर्ष 2008–09 के दौरान विगत वर्ष के 557 मिलियन अमरीकी डालर की तुलना में 686 मिलियन अमरीकी डालर का अब तक का सर्वाधिक कुल व्यापार किया है। वर्ष 2008–09 के दौरान एमटीपीएल ने 7.77 मिलियन अमरीकी डालर का कर-पूर्व लाभ तथा 6.91 मिलियन अमरीकी डालर का कर-पश्चात् लाभ अर्जित किया है जो गत वर्ष से 254% अधिक है। 31 मार्च 2009 को एमटीपीएल की नेटवर्थ 14.58 मिलियन अमरीकी डालर थी। एमटीपीएल ने अब तक 4.08 मिलियन अमरीकी डालर का लाभांश दिया है। साथ ही कंपनी ने नेटवर्थ में अपनी स्थापना से अब तक लगभग पन्द्रह गुना की वृद्धि की है।

वर्ष 2008–09 के लिए बिजनेस समूहवार समीक्षा

खनिज

वैश्विक मंदी के कारण व्यापार में तीव्र गिरावट तथा निर्यात के लिए अयस्कों की उपलब्धता तथा इन्फ्रास्ट्रक्चर एवं लाजिस्टिक्स पर दबाव के साथ-साथ आस्ट्रेलिया तथा ब्राजील के निर्यातकों से कड़ी प्रतिस्पर्धा के बावजूद भी अपने आक्रामक विपणन प्रयासों, ग्राहकों पर अधिक ध्यान तथा विशेषकर चीन में उभरते अवसरों का लाभ उठाते हुए आपकी कम्पनी अयस्क निर्यात में लीडर बनी हुई है। वर्ष 2008–09 के दौरान, एमएमटीसी ने चीन, जापान तथा दक्षिणी कोरिया जैसे प्रमुख बाजारों में खनिजों का निर्यात किया।

आपकी कम्पनी के मिनरल्स समूह ने वर्ष के दौरान 37632 मिलियन रुपए के कुल व्यापार का योगदान किया जो इस सेगमेंट में निगम द्वारा किया गया जो अब तक का सर्वाधिक व्यापार है। वर्ष 2008–09 के दौरान मिनरल्स समूह के निष्पादन में 36875 मिलियन रुपए के निर्यात, 192 मिलियन रुपए के आयात तथा 565 मिलियन रुपए का घरेलू व्यापार शामिल है। मात्रात्मक रूप से इस समूह द्वारा किए गए निर्यात में 27536 मिलियन रुपए मूल्य के 61.69 लाख टन लौह अयस्क 7323 मिलियन रुपए मूल्य के 3.03 लाख मी.टन कोम कंसंट्रेट, 952 मिलियन रुपए मूल्य के 0.41 लाख मी.टन कोम अयस्क तथा 1064 मिलियन रुपए मूल्य के 1.92 लाख मी.टन मैंगनीज़ अयस्क शामिल है। इस समूह द्वारा किए गए घरेलू व्यापार में 498 मिलियन रुपए मूल्य के 2.30 लाख टन लौह अयस्क, 22 मिलियन रुपए मूल्य का 0.46 लाख टन

लाईमस्टोन तथा 44 मिलियन रुपए मूल्य का 0.94 लाख टन डोलोमाईट तथा 1 मिलियन रुपए मूल्य का 5773 टन फ़ैरो क्रोम शामिल है। निगम ने 192 मिलियन रुपए में 7359 टन मैंगनीज़ अयस्क का आयात भी किया है।

पिछले कुछ समय के दौरान भारत से लौह तथा स्टील निर्माण के कच्चे माल के निर्यात में महत्पूर्ण वृद्धि हुई है तथा भविष्य में इसके और बढ़ने की संभावनाएं हैं। इस मांग में बढ़ोतरी का मुख्य कारक चीन है जो भारत से लौह अयस्क की खरीद के मामले में एक बहुत बड़ा खरीददार है। जापान तथा दक्षिण कोरिया जैसे परंपरागत खरीददारों की ओर से भी निरंतर मांग बने रहने की संभावना है। एमएमटीसी को जापान तथा दक्षिण कोरिया से पांच वर्ष की लंबी अवधि के लिए वचनबद्धता प्राप्त हो गई है जो वित्तीय वर्ष 2006–07 से प्रारंभ होती है तथा वर्ष 2009–10 के लिए उनके साथ वार्षिक समझौते ज्ञापनों पर हस्ताक्षर किए जा रहे हैं। तथापि लौह अयस्क लम्पस पर निर्यात ड्यूटी लगाने से, निर्यात के लिए रेलवे भाड़े में वृद्धि तथा घरेलू इस्पात उद्योग की मांग में बढ़ोतरी के कारण वर्ष 2009–10 के दौरान निर्यात हेतु लौह अयस्क की उपलब्धता पर प्रतिकूल प्रभाव पड़ सकता है। इसके अतिरिक्त वैश्विक मंदी से विश्वभर में इस्पात की मांग में कमी हो सकती है जिससे जापानी, कोरियाई तथा चीनी मिलों द्वारा लौह अयस्क के आयात में कमी की जा सकती है।

बहुमूल्य धातुएं, रत्न व आभूषण

भारतीय बुलियन व्यापार में आपकी कम्पनी की स्थिति बाजार में अग्रणी है जो देश भर में फैले अपने विभिन्न केन्द्रों से कार्यकलाप में संलग्न है। इसके साथ-साथ अपने स्थायी संबंध बनाए रखते हुए यह टिकाउ उत्पाद सेवाएं देती है। वर्ष 2008–09 के दौरान निगम के बहुमूल्य



धातुएँ तथा जैम्स तथा ज्वैलरी समूह का कुल व्यापार 217443 मिलियन रुपये था। इसके विविधिकरण गतिविधियों से यह निष्पादन प्राप्त किया जा सका जिसमें 173863 मिलियन रुपये के स्वर्ण, 21532 मिलियन रुपये की चांदी, 17079 मिलियन रुपये के प्लेटिनम, 247 मिलियन रुपये के कच्चे हीरे, तथा 169 मिलियन रुपये के सिल्वर ग्रेन के आयात के अतिरिक्त 1569 मिलियन रुपये के गोल्ड बार/मेडालियन, 1135 मिलियन रुपये के स्वर्ण, 701 मिलियन रुपये के सिल्वर/सिल्वर मेडालियन, 95 मिलियन रुपये के आभूषण, 145 मिलियन रुपये के सॉची सिल्वरवेयर की घरेलू बिक्री तथा घरेलू ज्वैलरी प्रदर्शनी में 347 मिलियन रुपये की बिक्री शामिल है। इस समूह ने 434 मिलियन रुपये की चांदी का निर्यात भी किया।

आपकी कंपनी का बहुमूल्य धातु समूह अपने ग्राहकों को अच्छी सेवाएं देने के लिए निरंतर कार्यरत है तथा इसकी वर्तमान में स्वर्ण आयात में 25 प्रतिशत भागीदारी है। मूल्यवर्धित उत्पादों उदाहरणार्थ आभूषण, मेडालियन तथा सिल्वरवेयर की बिक्री बढ़ाने में बहुमूल्य धातु प्रभाग स्वयं को केन्द्रित कर रहा है। मैसर्स गीतांजलि (भारत की प्रमुख खुदरा

आभूषणों की कंपनी) के साथ निगम ने एक संयुक्त उपक्रम बनाया है। एमएमटीसी गीतांजलि प्राईवेट लिमिटेड नाम से एक कंपनी पहले ही निगमित की जा चुकी है तथा इसके आउटलैट्स खोले गए हैं। खुदरा विपणन नेटवर्क को बढ़ाने के लिए और आउटलैट्स खोले जाने का प्रस्ताव है। विस्तृत वितरण नेटवर्क वाली एक कंपनी के साथ, जिसकी ग्रामीण क्षेत्रों में भी पहुंच है, भी गठबंधन किया गया है। स्वर्ण/चांदी परिशोधन तथा मेडालियन निर्माण हेतु मैसर्स एमएमटीसी पैम्प इंडिया प्राईवेट लिमिटेड नाम से भी संयुक्त उपक्रम निगमित किया गया है। हरियाणा राज्य में इसके लिए सिविल निर्माण का कार्य आरंभ हो गया है तथा वर्ष 2010 की प्रथम तिमाही में इस संयंत्र के शुरू होने की आशा है। इस गठबंधन से आपकी कंपनी को इस संयुक्त उपक्रम के उत्पादों के कुछ प्रतिशत के विपणन का सुअवसर प्राप्त होगा।

धातुएं तथा औद्योगिक कच्चा माल

अंतर्राष्ट्रीय मंदी तथा औद्योगिक एवं इन्फ्रास्ट्रक्चर क्षेत्र में अधोगामी रुझान के कारण मांग में कमी के बावजूद भी निगम के धातु समूह ने वर्ष 2008-09 के दौरान एमएमटीसी के कुल व्यापार में 20275 मिलियन



एमएमटीसी की 'फेस्टिवल ऑफ गोल्ड' प्रदर्शनी का उद्घाटन करते हुए वाणिज्य मंत्री श्री आनंद शर्मा



रुपये का योगदान दिया है। इस समूह के योगदान में 5988 मिलियन रुपये के एनआईएनएल – एमएमटीसी द्वारा प्रोन्नत लौह एवं इस्पात संयंत्र द्वारा उत्पादित पिग आयरन, 23 मिलियन रुपये के डीईपीबी के निर्यात तथा 8788 मिलियन रुपये के अलौह धातुएं एवं औद्योगिक कच्चे माल का आयात तथा 2791 मिलियन रुपये के एनआईएनएल द्वारा उत्पादित पिग आयरन तथा स्लैग की बिक्री सहित 5476 मिलियन रुपये की घरेलू बिक्री शामिल है।

वर्ष 2009–10 के दौरान अपने निष्पादन में और सुधार करने के लिए इस समूह ने अपने कार्यकलापों, नए बाजारों/उत्पादों में अपनी पैठ बनाने, अपने प्रमुख उत्पादों/बाजारों पर अधिक ध्यान देने, ग्राहक संबंध प्रबंधन में सुधार करने के अतिरिक्त एनएफएम के उत्पादकों के साथ रणनीतिक संबंध बनाने, तथा संस्थागत ग्राहकों पर अधिक ध्यान



केन्द्रित कर तथा बाजार में मजबूत पकड़ को अधिक समेकित करने हेतु अपनी रणनीतियों/व्यापारिक मॉडल की पुनर्संरचना करना आरंभ किया है।

कृषि उत्पाद

लाभकारी अभिनव रणनीतियों अपनाए जाने से निगम के कृषि उत्पाद समूह ने वर्ष 2008–09 के दौरान 20147 मिलियन रुपये का सर्वाधिक कुल व्यापार किया। इस कुल व्यापार में तृतीय देशों के साथ 48 मिलियन रुपये की 2701 मीट्रिक टन गेहूँ का व्यापार, 2316 मिलियन रुपये मूल्य के 117500 मीट्रिक टन चावल का निर्यात, 47 मिलियन रुपये का कॉटन तथा चीनी का निर्यात, 988 मिलियन रुपये मूल्य के 51972 मीट्रिक टन डन/पीले मटर का आयात, 10825 मिलियन रुपये मूल्य के 237196 मीट्रिक टन आरबीडी/पॉम सीपीओ, 2135 मिलियन रुपये के 50484 मी.टन डीएसबीओ तथा 1148 मिलियन रुपये का 32864 मीट्रिक टन सोया तेल शामिल है। इसके अतिरिक्त इसमें, 633 मिलियन रुपये मूल्य की कॉटन/दालें/मेंथा आयल की घरेलू ट्रेडिंग भी शामिल है।

देश में खाद्यानों एवं दालों की कमी की पूर्ति आयात द्वारा, आयात/निर्यात हेतु उपलब्ध मात्रा/उत्पादों की श्रृंखला में विस्तृत अंतर के कारण आने वाली चुनौतियों का सामना करने के साथ-साथ कृषि उत्पादों की अतिरिक्त मात्रा का निर्यात तथा भविष्य में इस सेगमेंट के व्यापारिक विकास बनाए रखने के लिए पण्य प्रोफाईल का विस्तार करने के लिए निगम का कृषि उत्पाद समूह अपनी योजनाओं एवं



रणनीतियों का अनुसरण करता रहेगा। यह समूह सीधे विपणन द्वारा खाद्य तेलों की खुदरा बिक्री के क्षेत्र में तथा निर्यात एवं घरेलू बाजार दोनों में प्रसंस्कृत फूड्स के व्यापार में प्रवेश की संभावनाओं का अन्वेषण कर रहा है।

उर्वरक तथा रसायन

कंपनी के उर्वरक एवं रसायन समूह ने 39867 मिलियन रुपये का योगदान किया। वर्ष 2008-09 के दौरान इस समूह के कार्य निष्पादन में तीसरे देशों के साथ 50 मिलियन रुपये के 2500 मी.टन का यूरिया व्यापार, 30259 मिलियन रुपये के 11.29 लाख मीट्रिक टन यूरिया का आयात, 7916 मिलियन रुपये के 3.08 लाख मीट्रिक टन एमओपी, 1567 मिलियन रुपये मूल्य की 0.50 लाख मीट्रिक टन सल्फर तथा 7 मिलियन रुपये के सोडा ऐश के साथ-साथ एमएमटीसी द्वारा प्रोन्नत लौह एवं इस्पात संयंत्र – एन आई एन एल द्वारा उत्पादित 68 मिलियन रुपये के अमोनियम सल्फेट का घरेलू व्यापार भी शामिल है। इन



परिणामों के साथ एमएमटीसी देश की सबसे बड़ी यूरिया की आयातक कंपनी बन कर उभरी है।

इस समूह के महत्वपूर्ण व्यापार निष्पादन के विभिन्न कारकों में, इस कार्य क्षेत्र के ज्ञान द्वारा बल्क हैंडलिंग में एमएमटीसी की विशेषज्ञता का विवेकपूर्ण रूप से लिवरेजिंग तथा सिनरजाईजिंग करना, अनुभव तथा लाजिस्टिक प्रबंधन में विशेषज्ञता पर निर्भरता, ऐसे असाधारण निष्पादन प्राप्त करने हेतु उर्वरक के विश्व बाजार में उभरते रुझानों के पूर्वानुमान की क्षमता आदि जैसे कारक शामिल हैं।

भारत में उर्वरक की खपत तेजी से बढ़ रही है जिससे माँग और देशी उत्पादन का अंतर बढ़ रहा है। इसके परिणामस्वरूप आयात की मात्रा में भी वृद्धि हो रही है। इसके अतिरिक्त भारत पूर्णरूपेण गंधक, रॉक फास्फेट जैसे आयातित कच्चे माल तथा देशी फॉस्फेटिक उद्योग हेतु फॉस्फोटिक एसिड के आयात पर निर्भर है। इनके अतिरिक्त, एमओपी की देश में कुल आवश्यकता आयात द्वारा ही पूरी की जाती है। उक्त परिदृश्य में बढ़ती जनसंख्या की खाद्य सुरक्षा सुनिश्चित करने के लिए कृषि क्षेत्र पर सरकार के विशेषकर अधिक ध्यान देने से उर्वरक तथा उर्वरक के कच्चे माल के आयात में भविष्य में वृद्धि की संभावना परिलक्षित होती है। उपरोक्त को ध्यान में रखते हुए समूह ने वर्ष 2009-10 के दौरान इन उभरते अवसरों का लाभ उठाते हुए अपने व्यापारिक वाल्यूम में और वृद्धि करने की योजना बनाई है। तथापि मानसून, सरकारी नीतियाँ, घरेलू उत्पादन तथा अंतर्राष्ट्रीय मांग – आपूर्ति संतुलन आदि जैसे विभिन्न कारकों पर उर्वरक आयात की मात्रा तथा इसका मूल्य निर्भर रहता है। इसके अतिरिक्त वैश्विक आर्थिक मंदी घरेलू अर्थव्यवस्था के विकास को प्रभावित कर सकती है जो किसानों की क्रय शक्ति के रूप में कृषि क्षेत्र पर प्रभाव डालेगी जिससे आपकी कंपनी के इस क्षेत्र (सैगमेंट) की वृद्धि पर प्रतिकूल प्रभाव पड़ सकता है।

कोयला तथा हाइड्रोकार्बन

कोयला एवं हाइड्रोकार्बन समूह ने आपकी कंपनी द्वारा अब तक के सर्वाधिक कुल कारोबार निष्पादन में 31,387 मिलियन रुपए का योगदान किया है। समूह द्वारा निष्पादित योगदान में 21251 मिलियन रुपए मूल्य का 38.15 लाख टन स्टीम कोयला, 5539 मिलियन रुपए मूल्य का 9.18 लाख टन कोकिंग कोल तथा 566 मिलियन रुपए का 0.23 लाख टन लैम कोक के आयात तथा 8 मिलियन रुपये के सोलर आयल के अतिरिक्त 3257 मिलियन रुपए के लैम कोक,



414 मिलियन रुपए का कुड तार तथा 86 मिलियन रुपए का मेट कोक तथा 266 मिलियन रुपये के स्टीम कोल के घरेलू व्यापार शामिल है।

समूह ने यह व्यापार निष्पादन, आपूर्ति स्रोतों व ग्राहक आधार के विस्तार तथा उत्पादन के साथ मूल्य संवर्धित सेवाएं व ग्राहक आधार प्रदान करने संबंधी नवीन तरह की रणनीतियां अपनाते हुए प्राप्त किया है।

ऊर्जा क्षेत्र, इस्पात, उर्वरक तथा अन्य भारी उद्योगों हेतु नॉन कोकिंग कोल की मांग को पूरा करने में घरेलू उत्पादन की असमर्थता से

विद्यमान बड़े आपूर्ति अंतर ने देश को अधिक आयात पर निर्भर रहने के लिए मजबूर किया। इसके अतिरिक्त भविष्य में अनेकों नये कोल फायरड उत्पादन संयंत्र बनने के साथ स्टीम कोल की मांग में अधिक वृद्धि होने से आपकी कंपनी के इस सेगमेंट को नए अवसर प्राप्त होंगे। भविष्य में ऊर्जा, इस्पात, उर्वरक, रसायन तथा स्पांज आयरन इकाईयों की बढ़ी हुई मांग को पूरा करने हेतु आपकी कंपनी के कोयला एवं हाइड्रोकार्बन समूह ने आयात द्वारा इन उभरते सुअवसरों का लाभ उठाने हेतु नवीन रणनीतियां बनाई हैं।

अभ्रक

जैसा कि गत वर्षों की रिपोर्ट में उल्लेख किया गया है अभ्रक प्रसंस्करण प्रौद्योगिकी में विश्व स्तर पर परिवर्तित बाजार आवश्यकताओं तथा तकनीकी विकास के फलस्वरूप वर्ष 2002-03 से अभ्रक प्रभाग की गतिविधियों में ठहराव आ गया है। कंपनी द्वारा अभ्रक प्रभाग को बंद करने के लिए औद्योगिक विकास अधिनियम के अंतर्गत संबंधित प्राधिकरण में दायर याचिका पर सरकार के अंतिम निर्णय की प्रतीक्षा की जा रही है।





कारपोरेट कार्यालय में वर्तमान अध्यक्ष एवं प्रबंध निदेशक पूर्व अध्यक्ष एवं प्रबंध निदेशकों के साथ

अन्य

अन्य उत्पादों ने कंपनी के कुल कारोबार निष्पादन में 1456 मिलियन रुपए का योगदान किया जिसमें 1274 मिलियन रुपए के सीमेंट, पीवीसी/प्लास्टिक, ऊन एवं इंजिनियरिंग तथा कैपिटल वस्तुओं का आयात, 88 मिलियन रुपए के घरेलू व्यापार के अतिरिक्त 94 मिलियन रुपए का बिजली बिक्री व्यापार शामिल हैं जो मार्च 2007 में कर्नाटक में स्थापित 15 मेगावाट विंड पावर फार्म से उत्पन्न की गयी थी।

कम्पनी के लिए अतिरिक्त व्यापार राजस्व अर्जित करने के लिए वर्ष 2009-10 के दौरान निगम ने नये बाजार/उत्पादों से उभरते अवसरों का निरंतर लाभ उठाया।

सचेतक वक्तव्य

कंपनी के अनुमानों, आकलनों व आशाओं सहित प्रबंधन परिचर्चा व विश्लेषणात्मक विवरण, लागू नियमों व विनियमों के अर्थ में 'भावी कथन' हो सकता है। वास्तविक परिणाम अभिव्यक्त या निहित परिणामों की तुलना में भिन्न हो सकते हैं। कंपनी के प्रचालन कार्यों के महत्वपूर्ण कारक जो परिवर्तन ला सकते हैं उनमें मांग और पूर्ति को प्रभावित करने वाली आर्थिक परिस्थितियाँ, घरेलू व विदेशी बाजार को प्रभावित करने वाली मूल्य नीतियाँ, जिसके अंतर्गत कम्पनी अपने व्यापारिक कार्यकलाप करती है, सरकारी विनियम, कर विधान, अन्य सांविधिक व प्रासांगिक कारक शामिल हैं।

कारपोरेट गवर्नेंस रिपोर्ट

एमएमटीसी में कारपोरेट गवर्नेंस

एमएमटीसी उच्च स्तरीय पारदर्शिता व विकास, विश्वास व सत्यनिष्ठा, निष्पादन अभिमुखता, जिम्मेदारी व जवाबदेही, व्यावसायिकता, सामाजिक दायित्व, नैतिक व्यापारिक व्यवहार, स्टेक होल्डर्स जिनमें निवेशक, निदेशक, कर्मचारी, आपूर्तिकर्ता, ग्राहक अथवा सामान्य रूप

से समुदाय शामिल है, के शेरधारिता मूल्यों में सतत वृद्धि करने के लिए स्व-अनुशासन संहिता के रूप में संगठन के प्रति वचनबद्धता के माध्यम से कारपोरेट गवर्नेंस के बेहतर सिद्धांतों को प्रोन्नत करने के लिए सतत समर्पित है।

निदेशक मंडल

संरचना

एमएमटीसी के निदेशक मंडल में कार्यकारी व गैर-कार्यकारी निदेशक शामिल हैं। वर्तमान निदेशक मंडल में अध्यक्ष व प्रबंध निदेशक, 5 पूर्ण कालिक कार्यकारी निदेशक तथा दो अंशकालिक निदेशक हैं जो वाणिज्य विभाग, वाणिज्य एवं उद्योग मंत्रालय, भारत सरकार द्वारा नामित हैं तथा तीन नॉन-ऑफिशियल अंशकालिक (स्वतंत्र) निदेशक हैं। नॉन-ऑफिशियल अंशकालिक (स्वतंत्र) निदेशकों ने जून 2009 में निदेशक मंडल में पदभार ग्रहण किया। एमएमटीसी के समस्त निदेशकों की नियुक्ति भारत के राष्ट्रपति द्वारा की जाती है। अध्यक्ष व प्रबंध

निदेशक को छोड़कर शेष सभी निदेशक क्रमवार सेवानिवृत्त होते रहते हैं और प्रतिवर्ष कम से कम एक तिहाई सेवानिवृत्त होते हैं और यदि पात्र हों तो पुनः नियुक्ति पा सकते हैं।

कार्यकारी निदेशकों के मामले में निदेशक मंडल के सदस्य, निदेशक पारिश्रमिक प्राप्त करने के अतिरिक्त निगम के साथ अथवा इसके प्रमोटर्स व इसकी सहायक कंपनियों के साथ ऐसा कोई विशेष आर्थिक संबंध अथवा लेन देन नहीं रखते हैं जो निदेशक मंडल के विचार से निदेशकों के निर्णय की स्वायत्तता को प्रभावित कर सके।

दिनांक 31.3.2009 को निदेशक मंडल की संरचना निम्नानुसार थी:-

क्रम संख्या	निदेशक का नाम	कार्यकारी / गैर- कार्यकारी	31.03.09 को अन्य निदेशक मंडलों में डायरेक्टरशिप की संख्या	31.03.09 को बोर्ड / समितियों की संख्या जिसके सदस्य / अध्यक्ष हैं।
1.	श्री संजीव बत्रा	अध्यक्ष एवं प्रबंध निदेशक	अध्यक्ष - 3 निदेशक - 1	सदस्य - 1
2.	श्री एस के कर	कार्यकारी	निदेशक - 3	सदस्य - 1
3.	श्री आदर्श आर गोयल	कार्यकारी	निदेशक - 3	-
4.	श्री अमरेन्द्र महापात्र	कार्यकारी	निदेशक - 1	सदस्य-1
5.	श्री एच एस मान	कार्यकारी	निदेशक - 2	-
6.	श्री सुनीर खुसना	कार्यकारी	निदेशक - 1	-
7.	डॉ एस बेहुरिया	गैर-कार्यकारी	निदेशक - 7	अध्यक्ष - 2 सदस्य - 1
8.	श्री आर गोपालन	गैर-कार्यकारी	निदेशक - 1	अध्यक्ष - 1 सदस्य - 1

*केवल पब्लिक लिमिटेड कंपनियों की लेखापरीक्षा समिति तथा शेरधारकों की शिकायत समिति को शामिल किया गया है।

निदेशक मंडल में परिवर्तन

परिवर्तन वर्ष के दौरान निदेशक मंडल में कोई परिवर्तन नहीं हुए। तथापि निम्नवर्णित तिथियों को एमएमटीसी के निदेशक मंडल में निम्नलिखित अधिकारियों ने नॉन-ऑफिशियल अंशकालिक (स्वतंत्र) निदेशक के रूप में पदभार ग्रहण किया:

नाम	पदभार ग्रहण की तिथि	नाम	पदभार ग्रहण की तिथि	नाम	पदभार ग्रहण की तिथि
श्री अनिल बैजल	12.06.2009 से	सुश्री अरुणा माखन	15.06.2009 से	श्री हीरा लाल जुत्सी	12.06.2009 से

निदेशकों का पारिश्रमिक

एमएमटीसी भारत सरकार का एक उपक्रम है जिसके निदेशक मंडल के सभी सदस्यों की नियुक्ति भारत के राष्ट्रपति द्वारा उनके प्रशासनिक मंत्रालय, वाणिज्य विभाग, वाणिज्य व उद्योग मंत्रालय, भारत सरकार के माध्यम से की जाती है जो अन्य बातों के साथ-साथ इन पूर्णकालिक निदेशकों के पारिश्रमिक, संबंधित नियुक्ति आदेश/वेतन निर्धारण आदेशों के अनुरूप निर्धारित करते हैं। एमएमटीसी के अध्यक्ष व प्रबंध निदेशक तथा कार्यकारी निदेशक भारत के राष्ट्रपति द्वारा 5 वर्ष के सेवाकाल या अधिवर्षिता आयु पूरी करने की तिथि तक, जो भी पहले हो,

नियुक्त किये जाते हैं। भारत के राष्ट्रपति द्वारा इस प्रकार नियुक्त निदेशक किसी भी प्रकार की नोटिस अवधि/सेवरेंस फीस के पात्र नहीं होते हैं। नॉन-ऑफिशियल अशंकालिक(स्वतंत्र) निदेशकों की नियुक्ति भारत के राष्ट्रपति द्वारा 3 वर्षों की अवधि के लिए की जाती है तथा निदेशक मण्डल द्वारा नियुक्त प्रत्येक बैठक में उपस्थित रहने के लिए 10,000/- ₹ की दर से सिटिंग फीस का भुगतान किया जाता है। किसी भी गैर-कार्यकारी निदेशक का निगम के साथ किसी प्रकार का आर्थिक संबंध अथवा लेन-देन नहीं है।

वर्ष 2008.09 के लिए निदेशकों को भुगतान किए गए / देय पारिश्रमिक का संक्षिप्त विवरण नीचे दिया गया है :

निदेशक का नाम	वेतन तथा लाम (₹/लाख)	वर्ष 2008-09 के दौरान कार्य – निष्पादन से जुड़ा प्रोत्साहन (प्रावधान) (₹/लाख)	बोनस स्टॉक विकल्प, पेंशन, सेवरेंस फीस	दिनांक 31.3.09 को एमएमटीसी के धारित शेरों की संख्या
कार्यकारी निदेशक				
श्री संजीव बत्रा, अध्यक्ष एवं प्रबंध निदेशक	10.81	12.59	शून्य	एक
श्री एस.के. कर	11.04	9.67	शून्य	एक
श्री आदर्श आर. गोयल	11.62	8.85	शून्य	एक
श्री ए. महापात्र	12.48	9.67	शून्य	शून्य
श्री एच.एस.मान	9.67	8.59	शून्य	शून्य
श्री सुनीर खुराना	14.34	8.34	शून्य	शून्य
गैर-कार्यकारी पदेन निदेशक				
डॉ एस बेहुरिया	शून्य	शून्य	शून्य	एक
श्री आर गोपालन	शून्य	शून्य	शून्य	एक

निदेशक मंडल की बैठकें

निदेशक मंडल की बैठकें सामान्यतः निगम के पंजीकृत कार्यालय में ही आयोजित की जाती हैं तथा उनके आयोजन की तिथि का निर्णय पर्याप्त समय रहते लिया जाता है। एमएमटीसी के निदेशक मंडल की बैठक प्रत्येक तिमाही में एक बार अवश्य आयोजित की जाती है। बोर्ड की बैठकों का संचालन निर्धारित कार्य-सूची के अनुसार होता है तथा बोर्ड का कोई भी सदस्य किसी भी मामले को विचारार्थ प्रस्तुत कर सकता है। सभी मुख्य मुद्दों से संबंधित, अन्य व्याख्यात्मक टिप्पणियों सहित

विस्तृत कार्य-सूची दस्तावेज सदस्यों को पहले ही परिचालित कर दिए जाते हैं ताकि बोर्ड सूचनापरक तथा स्वतंत्र निर्णय ले सके।

वर्ष के दौरान, निदेशक मंडल की दस बैठकें हुईं, जो 17 अप्रैल 2008, 29 मई 2008, 30 जून 2008, 23 जुलाई 2008, 05 सितम्बर 2008, 26 सितम्बर 2008, 31 अक्टूबर 2008, 10 दिसंबर 2008, 16 जनवरी 2009, तथा 12 मार्च 2009 को आयोजित की गईं। निदेशक मंडल की बैठकों तथा 30 सितम्बर 2008 को आयोजित गत वर्ष की वार्षिक आम बैठक में निदेशकों की उपस्थिति का ब्यौरा नीचे दिया गया है:

निदेशक मंडल की बैठकों तथा गत वर्ष की वार्षिक आम बैठक में प्रत्येक निदेशक की उपस्थिति:

	उस अवधि में हुई बोर्ड की बैठकों की संख्या जिसके दौरान बोर्ड के निदेशक थे	बोर्ड की बैठकों की संख्या, जिनमें उपस्थित रहे	गत वार्षिक आम सभा में उपस्थिति
(क)	पूर्णकालिक कार्यरत निदेशक		
श्री संजीव बत्रा, अध्यक्ष एवं प्रबंध निदेशक (01.04.2008 से 31.3.2009 तक)	10	10	हां
श्री एस. के. कर (01.04.2008 से 31.03.2009 तक)	10	10	हां
श्री आदर्श आर. गोयल (01.04.2008 से 31.03.2009 तक)	10	10	हां
श्री अमरेन्द्र महापात्र (01.04.2008 से 31.03.2009 तक)	10	10	हां
श्री एच.एस. मान (01.04.2008 से 31.03.2009 तक)	10	9	हां
श्री सुनीर खुराना (01.04.2008 से 31.03.2009 तक)	10	10	हां
(ख)	अंशकालिक पदेन निदेशक (सरकार द्वारा नामित)		
डॉ एस बेहुरिया (01.4.2008 से 31.03.2009 तक)	10	6	हां
श्री आर गोपालन (01.04.2008 से 31.03.2008 तक)	10	9	हां

बोर्ड की समितियां

निगम के मामलों पर अधिक ध्यान केन्द्रित करने, अतिशीघ्र आधार पर विचार-विमर्श करने तथा निर्णय लेने के लिए निदेशक मंडल ने विभिन्न भूमिकाओं, दायित्वों तथा प्राधिकारों के साथ निम्नलिखित समितियों का गठन किया है:

- क) निदेशकों की लेखा परीक्षा समिति
- ख) निदेशकों की शेर अंतरण समिति
- ग) शेरधारकों/निवेशकों की शिकायत समिति
- घ) निदेशकों की निवेश समिति
- ड.) निदेशकों की क्रय/विक्रय समिति
- च) निदेशकों की समिति

निदेशकों की लेखा-परीक्षा समिति

निदेशक मंडल द्वारा गठित लेखा परीक्षा समिति में निगम के निदेशक(कार्मिक) सहित सरकार द्वारा नामित सदस्यों के रूप में दो

गैर-कार्यकारी निदेशक हैं। वर्ष के दौरान समिति की बैठकों की अध्यक्षता सरकार द्वारा नामित पदेन गैर- कार्यकारी निदेशक द्वारा की गई। जून 2009 के दौरान एमएमटीसी के निदेशक मंडल में नॉन-ऑफिशियल अंशकालिक स्वतंत्र निदेशकों के प्रवेश के परिणामस्वरूप निदेशकों की लेखा परीक्षा समिति का पुनर्गठन किया गया जिसमें अब दो स्वतंत्र अंशकालिक निदेशकों सहित सरकार द्वारा नामित एक अंशकालिक निदेशक भी है। कंपनी सचिव इस समिति के सचिव बने रहेंगे। लेखा-परीक्षा कार्यों का निरीक्षण, अति महत्वपूर्ण जांच की पुनरीक्षा, लेखा मानकों के अनुपालन को सुनिश्चित करना तथा निदेशक मंडल के समक्ष प्रस्तुत करने से पूर्व वित्तीय विवरणों को स्वीकृति प्रदान करना इस समिति के प्रमुख कार्य हैं। लेखा परीक्षा समिति की भूमिका, कार्यक्षेत्र तथा प्राधिकारों में कंपनी अधिनियम 1956 के अंतर्गत अपेक्षित प्रावधानों का अनुपालन तथा स्टॉक एक्सचेंजों में सूचीकरण अनुबंध की शर्तों का अनुपालन सुनिश्चित करना भी शामिल है।

वर्ष 2008-09 में समिति की सात बैठकें आयोजित हुईं जिनका विवरण नीचे दिया जा रहा है :

क्रमांक	बैठक की तिथि	उपस्थित सदस्य	अध्यक्ष
1.	17.4.2008	श्री आर गोपालन श्री अमरेन्द्र महापात्र	श्री आर गोपालन
2.	30.6.2008	डा. एस बेहुरिया श्री आर गोपालन श्री ए महापात्र	डा. एस बेहुरिया
3.	23.7.2008	डा. एस बेहुरिया श्री आर गोपालन श्री ए महापात्र	डा. एस बेहुरिया
4.	26.9.2008	श्री आर गोपालन डा. एस बेहुरिया श्री ए महापात्र	डा. एस बेहुरिया
5.	31.10.2008	डा. एस बेहुरिया श्री ए महापात्र	डा. एस बेहुरिया
6.	16.1.2009	श्री आर गोपालन श्री ए महापात्र	श्री आर गोपालन
7.	12.3.2009	डा. एस बेहुरिया श्री आर गोपालन श्री ए महापात्र	डा. एस बेहुरिया

समिति के विचार विमर्श में सहायता हेतु निगम के अन्य कार्यरत निदेशक तथा सांविधिक लेखा परीक्षक भी उपरोक्त बैठकों में उपस्थित रहे।

उपरोक्त बैठकों के कार्यवृत्त बोर्ड के समक्ष नियमित रूप से सूचनार्थ प्रस्तुत किए गए।

शेयर अंतरण समिति

शेयर अंतरण पर शीघ्र विचार एवं अनुमोदन हेतु निदेशक मण्डल द्वारा अध्यक्ष व प्रबंध निदेशक तथा निदेशक(वित्त) सहित शेयर अंतरण समिति का गठन किया गया है जो सौंपे गए दायित्वों का निर्वाह करती है। वर्ष के दौरान किसी भी फिजिकल शेयर का अंतरण नहीं किया गया। भारत के राष्ट्रपति द्वारा नामित छः नामितों के छः शेयरों को छोड़कर यह विचार किया गया कि निगम के सभी शेयर शेयरधारकों द्वारा डीमैटिरियलाईज्ड रूप में रखे हुए हैं। इसलिए जून 2009 को आयोजित की गई निदेशक मण्डल की बैठक में यह निर्णय किया गया कि शेयर अंतरण समिति का समापन करने के साथ-साथ इस समिति की भूमिका, दायित्वों एवं शक्तियों को शेयरधारकों/निवेशकों की शिकायत समिति को सौंप दिया जाए।

शेयरधारकों/निवेशकों की शिकायत समिति

शेयरधारकों/निवेशकों की शिकायतों से संबंधित सभी मामलों को सुलझाने के लिए सरकार द्वारा नामित गैर कार्यकारी निदेशक (अपर सचिव तथा वित्त परामर्शदाता, वाणिज्य विभाग, भारत सरकार) को अध्यक्ष तथा एमएमटीसी के अध्यक्ष एवं प्रबंध निदेशक तथा निदेशक (वित्त) को सदस्यों के रूप में नियुक्त करते हुए निदेशक मण्डल ने शेयरधारकों/अन्य निवेशकों की शिकायतों संबंधी मामलों के निपटान हेतु शेयरधारकों/निवेशकों की शिकायत समिति का गठन किया है। कंपनी सचिव इस समिति के सचिव होने के साथ-साथ अनुपालन अधिकारी भी हैं। दिनांक 12 जून 2009 से इस समिति को शेयर अंतरण समिति की भूमिका, दायित्व तथा शक्तियाँ भी सौंपी गई है।

निदेशकों की निवेश समिति

बोर्ड ने एमएमटीसी द्वारा किए जाने वाले निवेश से संबंधित मामलों पर शीघ्रता से विचार करने के लिए एक निवेश समिति का गठन किया है। अध्यक्ष एवं प्रबंध निदेशक तथा सभी कार्यकारी निदेशक तथा कंपनी

सचिव इस समिति के कमशः अध्यक्ष, सदस्य तथा सचिव हैं। वर्ष 2008-09 के दौरान, निवेश समिति की 27 बैठकें हुईं। इन बैठकों के कार्यवृत्त नियमित रूप से निदेशक मंडल की सूचनार्थ प्रस्तुत किए गए।

निदेशकों की क्रय/विक्रय समिति

बोर्ड ने प्रतिक्रियात्मक कार्रवाई की गति को अंतर्राष्ट्रीय व्यापार में सफलता की कुंजी मानते हुए निदेशकों की क्रय/विक्रय समिति का गठन किया है ताकि सीएमडी को बोर्ड द्वारा प्रत्यायोजित शक्तियों से अधिक राशि के प्रत्येक विभिन्न व्यापारिक प्रस्तावों पर शीघ्र विचार कर अनुमोदन प्रदान किया जा सके। कंपनी के अध्यक्ष एवं प्रबंध निदेशक, सभी कार्यकारी निदेशक तथा कंपनी सचिव इस समिति के कमशः अध्यक्ष, सदस्य एवं सचिव हैं। वर्ष 2008-09 के दौरान, क्रय/विक्रय समिति की 48 बैठकें हुईं। इन बैठकों के कार्यवृत्त नियमित रूप से निदेशक मण्डल की सूचनार्थ प्रस्तुत किए गए।

निदेशकों की समिति

बोर्ड ने निदेशकों की समिति का गठन किया है। अध्यक्ष एवं प्रबंध निदेशक इस समिति के अध्यक्ष हैं तथा सभी कार्यकारी निदेशक इसके सदस्य और कंपनी सचिव इस समिति के सचिव हैं। बोर्ड ने इस समिति को, अध्यक्ष एवं प्रबंध निदेशक को प्रदत्त शक्तियों के अधिकार क्षेत्र से बाहर जाकर भी, एमएमटीसी के कार्यकलापों तथा एमएमटीसी द्वारा प्रोन्नत परियोजनाओं से संबंधित नीतिगत निर्णयों पर विचार करने तथा उनका अनुमोदन करने का अधिकार दिया है। वर्ष 2008-09 के दौरान, निदेशकों की समिति की 7 बैठकें हुईं। इन बैठकों के कार्यवृत्त बोर्ड के समक्ष नियमित रूप से सूचनार्थ प्रस्तुत किए गए।

आम सभा

निगम की आम सभा, निगम के पंजीकृत कार्यालय में आयोजित की जाती हैं। विगत तीन वित्तीय वर्षों के दौरान आयोजित आम सभाओं के विवरण नीचे दिये गए हैं :-

बैठक की प्रकृति	दिनांक तथा समय	पारित विशेष संकल्प
43वीं वार्षिक आम सभा	28.07.2006 को 1400 बजे	एक
44वीं वार्षिक आम सभा	27.09.2007 को 1530 बजे	—
45वीं वार्षिक आम सभा	30.09.2008 को 1100 बजे	—

वर्ष के दौरान जुलाई, 2008 तथा दिसंबर 2008 में डाक मतों द्वारा सदस्यों की सहमति के साथ दो विशेष प्रस्ताव पारित किए गए जिनके परिणामों की घोषणा अध्यक्ष व प्रबंध निदेशक द्वारा कमशः 1 सितंबर 2008 तथा 10 फरवरी 2009 को की गई।

30 जून, 2009 को डाकमत सूचना द्वारा पारित विशेष प्रस्ताव, जिसके परिणाम 26 अगस्त 2009 को घोषित किए जाएंगे, को छोड़कर आगामी वार्षिक आम सभा तक डाकमतों द्वारा किसी विशेष संकल्प का प्रस्ताव नहीं है।

प्रकटन

- क) निदेशक मण्डल के किसी भी सदस्य का निगम के साथ कोई आर्थिक संबंध अथवा लेन-देन नहीं है।
- ख) विशेष रूप से संबंधित पक्षकारों के बीच कोई लेन देन नहीं हुआ है अर्थात् कंपनी का अपने प्रोमोटर्स, निदेशकों, अथवा प्रबंधन,

सहायक कंपनियों अथवा संबंधियों इत्यादि के साथ ऐसी कोई महत्वपूर्ण प्रकृति का लेन-देन नहीं हुआ है जिससे निगम के हित प्रभावित होने की शंका हो।

- ग) कंपनी के विरुद्ध पिछले तीन वर्षों के दौरान उल्लंघन का कोई मामला दर्ज नहीं हुआ तथा विगत तीन वर्षों में पूंजी बाजार से संबंधित किसी भी मामले में स्टॉक एक्सचेंज अथवा सेबी अथवा किसी अन्य सांविधिक प्राधिकरण द्वारा कंपनी पर किसी प्रकार का अर्थ दण्ड नहीं लगाया गया।

सूचना के साधन

कंपनी के तिमाही, अर्ध-वार्षिक तथा वार्षिक परिणामों को संबंधित अवधि की समाप्ति के एक माह के भीतर घोषित किया जाता है, जिन्हें सामान्यतः प्रमुख राष्ट्रीय दैनिक समाचार पत्रों में प्रकाशित किया जाता है तथा इन्हें कंपनी की वेबसाइट पर उपलब्ध कराया जाता है। साथ ही

महत्वपूर्ण कारपोरेट निर्णयों तथा कार्यकलापों को न्यूजरिलीज जारी करने के अतिरिक्त उन्हें निगम अपने वेबसाइट www.mmtclimited.com पर भी उपलब्ध कराता है। सूचीकरण अनुबंध के खण्ड 51 के अनुसरण में कंपनी से संबंधित सूचना/विवरण/रिपोर्टें सिक्युरिटीज तथा एक्सचेंज बोर्ड ऑफ इंडिया (सेबी) की इलेक्ट्रॉनिक डाटा इन्फार्मेशन फाइलिंग एण्ड रिट्रिवियल (ईडीआईएफएआर) वेबसाइट पर उपलब्ध हैं।

शेयरधारकों की सूचना

(क) वार्षिक आम बैठक :

कंपनी की 46 वीं वार्षिक आम बैठक दिनांक 30 सितम्बर, 2009 को 1100 बजे स्कोप कन्वेंशन सेंटर, स्कोप काम्पलैक्स, 7, इंस्टीट्यूशनल एरिया, लोदी रोड, नई दिल्ली-110003 में आयोजित की जाएगी।

(ख) वर्ष 2009-10 के लिए वित्तीय कैलेंडर

प्रथम त्रैमासिक परिणाम (अनअंकेक्षित) 30.07.2009 को अथवा इससे पहले घोषित किए जाएंगे।

द्वितीय त्रैमासिक परिणाम (अनअंकेक्षित) 31.10.2009 को अथवा इससे पहले घोषित किए जाएंगे।

तृतीय त्रैमासिक परिणाम (अनअंकेक्षित) 31.01.2010 को अथवा इससे पहले घोषित किए जाएंगे।

चतुर्थ त्रैमासिक परिणाम (अनअंकेक्षित) 30.04.2010 को अथवा इससे पहले घोषित किए जाएंगे।

वर्ष 2009-10 के लिए वार्षिक अंकेक्षित परिणाम 30.09.2010 को अथवा इससे पूर्व घोषित किए जाएंगे।

(ग) बुक क्लोजर की तिथियाँ :

- वार्षिक आम बैठक तथा अंतिम लाभांश की घोषणा के प्रयोजन हेतु दिनांक 19 सितम्बर, 2009 से 30 सितम्बर, 2009 (दोनों दिन शामिल हैं) तक शेयर अन्तरण पुस्तिकाओं तथा सदस्यों के रजिस्टर को बंद रखा जाएगा।
- वर्ष 2008-09 के लिए पहले से ही भुगतान किए गए अंतरिम लाभांश के लिए दिनांक 25 मार्च 2009 को रिकार्ड तिथि माना गया है।

(घ) लाभांश भुगतान - विगत तीन वर्षों के दौरान प्रदत्त लाभांश का विवरण इस प्रकार है :-

वर्ष	2006-07	2007-08	2008-09
दर	50%*	90%**	80%***
तिथि	25.10.2007	29.10.2008	

टिप्पणियाँ:- * निगम की इक्विटी पूंजी पर 25% की दर से दिनांक 30.03.2007 को प्रदत्त अंतरिम लाभांश शामिल है।

** निगम की इक्विटी पूंजी पर 35% की दर से दिनांक 25.02.2008 को प्रदत्त अंतरिम लाभांश शामिल है।

*** निगम की इक्विटी पूंजी पर 40% की दर से दिनांक 25.03.2009 को प्रदत्त अंतरिम लाभांश शामिल है।

(ड.) **स्टॉक एक्सचेंज में सूचीबद्धता** : कंपनी के शेयर दिल्ली, मुंबई, कोलकाता और चेन्नई के स्टॉक एक्सचेंजों में सूचीबद्ध हैं।

(च) **बाजार-मूल्य विवरण(डाटा)**: वर्ष 2008-09 के दौरान बंबई स्टॉक एक्सचेंज में उद्धृत/व्यापार किए गए एमएमटीसी के स्क्रिप का माहवार बाजार भाव आंकड़ा नीचे दिया जा रहा है:

माह	निम्न	उच्च
अप्रैल 2008	19,900.00	31,000.00
मई 2008	24,501.00	30,250.00
जून 2008	19,314.00	25,200.00
जुलाई 2008	17,522.90	27,301.00
अगस्त 2008	23,505.00	26,390.00
सितम्बर 2008	18,300.00	24,700.00
अक्टूबर 2008	11,916.00	20,340.00
नवम्बर 2008	9,750.00	14,700.00
दिसम्बर 2008	9,125.00	23,500.00
जनवरी 2009	13,755.00	21,096.75
फरवरी 2009	13,750.00	15,990.00
मार्च 2009	12,900.00	15,855.00

(छ) **रजिस्ट्रार तथा ट्रांसफर एजेंट(आरटीए)** : डिमैटिरियलाइज्ड तथा फिजिकल दोनों प्रकार के शेयरों के लिए कंपनी ने मैसर्स एमसीएस लिमिटेड, एफ 65 ओखला औद्योगिक क्षेत्र, फेस-1, नई दिल्ली-110020 को अपना रजिस्ट्रार एवं शेयर ट्रांसफर एजेंट नियुक्त किया है।

(ज) **शेयरों का डिमैटिरियलाइजेशन** : सीडीएसएल तथा एनएसडीएल द्वारा आईएसआईएन संख्या आईएनई123 एफ01011 के साथ, एमएमटीसी लिमिटेड के शेयर डिमैटिरियलाइज्ड रूप में व्यापार करने हेतु स्वीकृत प्रतिभूति के रूप में स्वीकार किए गए।

एमएमटीसी लिमिटेड के 5 करोड़ इक्विटी शेयरों में से 4,96,65,594 शेयर भारत के राष्ट्रपति के नाम पर हैं और 3,34,400 डिमैटिरियलाइज्ड रूप में अन्य के पास हैं, और केवल छ: शेयर फिजिकल रूप में भारत के राष्ट्रपति के नामजदों के पास हैं।

(झ) शेर अंतरण पद्धति : कंपनी के शेयरों को इनके प्रस्तुत किए जाने के अधिकतम 30 दिन की अवधि के अन्दर अन्तरित कर दिया जाता है। डिमैटिरियलाइज्ड रूप में उपलब्ध शेयरों का अन्तरण डिपाजिटरी प्रतिभागियों के माध्यम से एनएसडीएल/सीडीएसएल द्वारा इलेक्ट्रॉनिक फार्म में प्रोसेस तथा अनुमोदित किया जाता है। दिनांक 31.03.2009 को शेयर अन्तरण का कोई भी मामला लम्बित नहीं था। निवेश संबंधी सभी मामले आरटीए कार्यालय अर्थात एमसीएस लिमिटेड द्वारा देखे तथा प्रोसेस किए जाते हैं। शेयरधारक अंतरण डीड तथा कोई अन्य दस्तावेजों को या तो आरटीए कार्यालय में या कंपनी के पंजीकृत कार्यालय में एमएमटीसी लिमिटेड के कंपनी सचिव के पास जमा करा सकते हैं।

(ञ) 31.03.2009 को शेयर होल्डिंग का वितरण: स्टॉक एक्सचेंज के साथ हुए सूचीकरण अनुबंध के खंड 35 के अनुसारण में दिनांक 31.03.2009 को शेयरहोल्डिंग के वितरण का विवरण नीचे दिया गया है:-

श्रेणी	धारित शेयरों की संख्या	शेयरहोल्डिंग का प्रतिशत
1. प्रवर्तकों की होल्डिंग - भारतीय प्रवर्तक - भारत के राष्ट्रपति इसमें छः नामजद भी शामिल हैं जिनमें प्रत्येक के पास एक शेयर है।	4,96,65,600	99.331%
2. संस्थागत निवेशक - एलआईसी म्यूचुअल फंड	3,20,116	0.640%
3. अन्य कारपोरेट संस्थाएं	2,405	0.005%
4. व्यक्तिगत धारक जिनके पास 1 लाख रुपए तक की शेयर पूंजी है जिसमें एनआरआई शेयरधारक भी शामिल हैं	11,879	0.024%
कुल योग	5,00,00,000	100%

टिप्पणी : कोई भी जीडीआर/एडीआर/वॉरन्ट/ परिवर्तनीय दस्तावेज बकाया नहीं है।

(ट) शेयरधारकों/अन्य निवेशकों की समस्याएं :-

शेयरधारकों/अन्य निवेशक अपनी समस्याएं श्री मनोहर बलवानी, अनुपालन अधिकारी तथा कंपनी सचिव को ई मेल आईडी mbalwani@mmtclimited.com पर भेज सकते हैं।

(ठ) पत्राचार का पता :

महाप्रबंधक एवं कंपनी सचिव,
एमएमटीसी लिमिटेड,
कोर -1, स्कोप कॉम्प्लेक्स, 7, इस्टीट्यूशनल एरिया,
लोदी रोड, नई दिल्ली -110003.
फोन संख्या : 011- 24361889
फैक्स संख्या : 011-24360724
ई मेल: mbalwani@mmtclimited.com



एन के भार्गव एण्ड कंपनी

चार्टर्ड एकाउंटेंट्स

सी-31, आचार्या निकेतन प्रथम तल(पॉकेट-1 के सामने)
एनआईआईटी केन्द्र के नीचे मयूर विहार-1, दिल्ली-110091
फ़ैक्स-91-11-22793650
ई मेल nkbhargavacompany@yahoo.co.in

कारपोरेट गवर्नेंस का अनुपालन प्रमाण पत्र

सेवा में

एमएमटीसी लिमिटेड के सदस्यगण,

हमने 31 मार्च 2009 को समाप्त वर्ष के लिए एमएमटीसी लिमिटेड द्वारा स्टॉक एक्सचेंज के साथ हुए सूचीकरण अनुबंध के खंड 49 में कारपोरेट नियमन से संबंधित शर्तों के अनुपालन संबंधी जांच की है।

कारपोरेट नियमन की शर्तों का अनुपालन करना प्रबंधन की जिम्मेदारी है। हमारी जांच कारपोरेट नियमन की शर्तों का अनुपालन सुनिश्चित करने के लिए कंपनी द्वारा अपनाई गई प्रक्रियाओं तथा उनके कार्यान्वयन तक सीमित थी। हमारी जांच न तो कंपनी के वित्तीय विवरणों का लेखा परीक्षण है और न ही किसी मत की अभिव्यक्ति है।

हमारे मत व जानकारी तथा हमें उपलब्ध कराए गए स्पष्टीकरणों के अनुसार हम प्रमाणित करते हैं कि कंपनी ने उपर्युक्त सूचीयन करार के अनुसार कारपोरेट नियमन की शर्तों का अनुपालन किया है, सिवाय उक्त सूचीयन करार के खंड 49 के पैरा 1 के उप - पैरा-ए के अंतर्गत उल्लिखित उस शर्त को छोड़कर जिसमें यह दिया गया है कि नॉन-एग्जिक्यूटिव निदेशकों की संख्या निदेशक मंडल की संख्या के पचास प्रतिशत से कम नहीं होनी चाहिए तथा बोर्ड की आडिट समिति में भी संशोधन किया गया है जिसमें दो अंशकालिक निदेशक तथा निदेशक(कार्मिक) को उस समय तक शामिल किया गया है जब तक भारत के राष्ट्रपति द्वारा अतिरिक्त अंशकालिक निदेशक नियुक्त नहीं कर दिये जाते हैं।

हम यह भी व्यक्त करते हैं कि उक्त अनुपालन न तो कंपनी की भावी व्यवहार्यता के रूप में आश्वासन है और न ही कंपनी द्वारा अपने कार्य संचालन में अपनाई गई कुशलता अथवा गतिशीलता का प्रमाण है।

एन के भार्गव एण्ड कंपनी

चार्टर्ड एकाउंटेंट्स

एन ने भार्गव

पार्टनर

स्थान: नई दिल्ली

तिथि: 07.08.2009

निदेशकों की रिपोर्ट का अनुलग्नक

ऊर्जा संरक्षण: विद्युत तथा ईंधन की खपत

कंपनी अधिनियम 1956 की धारा 217(1)(ड) के अंतर्गत कंपनी नियम 1988 (निदेशक मंडल की रिपोर्ट में विवरणों का प्रस्तुतीकरण) के अनुसरण, में दिनांक 31.03.2009 को समाप्त वर्ष के लिए ऊर्जा संरक्षण के संबंध में विवरण इस प्रकार है:-

क्रम संख्या			चालू वर्ष 2008-09	पिछला वर्ष 2007-08
1.	बिजली	खरीद (किलोवाट आवर)	3,09,012	3,09,012
		(वार्षिक न्यूनतम गारंटी पर)		
		कुल लागत (लाख रुपये में)	12.39	12.39
		औसत दर (रुपये/किलोवाट आवर)	4.01	4.01
2.	कोयला	मात्रा (मी टन)	—	—
		कुल लागत (लाख रुपयों में)	—	—
		औसतन दर (रुपये प्रति मी टन)	—	—
3.	डीजल तेल	खरीद (लीटर)	—	—
		कुल लागत (लाख रुपयों में)	—	—
		औसत दर (रुपये प्रति लीटर)	—	—
4.	एलडीओ	खरीद (लीटर)	—	—
		कुल लागत (लाख रुपयों में)	—	—
		औसत दर(रुपये प्रति लीटर)	—	—

लेखापरीक्षकों की रिपोर्ट

एमएमटीसी लिमिटेड के सदस्यगण

हमने 31 मार्च, 2009 को समाप्त वर्ष के लिए एमएमटीसी लिमिटेड के संलग्न तुलन-पत्र तथा उसी तिथि को समाप्त वर्ष के लिए कंपनी के संलग्न लाभ व हानि लेखे एवं नकदी प्रवाह विवरण की लेखापरीक्षा की है, जिसमें निम्नलिखित के लेखे सम्मिलित हैं:-

कारपोरेट कार्यालय, माईका प्रभाग तथा इंडेवालान क्षेत्रीय कार्यालय की लेखापरीक्षा हमारे द्वारा की गई है जबकि अन्य क्षेत्रीय कार्यालयों तथा उप-क्षेत्रीय कार्यालयों की लेखापरीक्षा अन्य लेखापरीक्षकों द्वारा की गई है तथा

इन वित्तीय विवरणों के लिए कंपनी का प्रबन्ध-तंत्र उत्तरदायी है। हमारा दायित्व अपनी लेखापरीक्षा के आधार पर इन वित्तीय विवरणों पर अपनी राय प्रकट करना है।

हमने भारत में सामान्यतः स्वीकृत लेखा मानकों के अनुसार लेखापरीक्षा की है। उक्त मानकों की आवश्यकता है कि उचित आश्वासन प्राप्त करने के लिए हम लेखापरीक्षा की इस तरह योजना बनाएँ तथा ऐसी कार्रवाई करें कि वित्तीय विवरणों में किसी प्रकार का गलत विवरण न हो। वित्तीय विवरणों में की गई घोषणा तथा राशियों के पक्ष में दिए गए साक्ष्यों की जाँच के आधार पर की गई जाँच लेखापरीक्षा में शामिल होती है। लेखापरीक्षा में प्रबंधतंत्र द्वारा अपनाए गए लेखा सिद्धांतों तथा किए गए महत्वपूर्ण आकलनों का मूल्यांकन तथा प्रस्तुत किए गए वित्तीय विवरणों का मूल्यांकन भी शामिल है। हमारा विश्वास है कि हमारे द्वारा की गई लेखापरीक्षा हमारे द्वारा व्यक्त राय का समुचित आधार है।

1. कम्पनी अधिनियम, 1956 की धारा 227 की उपधारा (4क) के अनुसार केन्द्र सरकार द्वारा जारी कंपनी (लेखापरीक्षकों की रिपोर्ट) आदेश, 2003 के अनुसार तथा जैसा अपेक्षित है, हमने उसी आधार पर कंपनी के रिकार्डों की जाँच की है तथा हमने जैसा उचित समझा और हमें दी गई सूचना और स्पष्टीकरण के अनुसार उपर्युक्त आदेश के पैराग्राफ (4) तथा (5) में विनिर्दिष्ट मामलों पर विवरण हम अनुलग्नक 'ए' में दे रहे हैं।

2. उक्त पैराग्राफ (1) में दिए गए अनुलग्नक में हमारे द्वारा की गई टिप्पणियों के अतिरिक्त हम निम्नलिखित रिपोर्ट करते हैं :-

- (i) देयता के लिए न किए गए प्रावधान, अगर है तो जीआर-1 फार्म्स के लिए समय सीमा की बढ़ोतरी/वेवर राईट-ऑफ (नोट संख्या 5 देखें)
- (ii) विविध देनदारों/वसूली योग्य दावों/ऋण व अग्रिम/विविध लेनदारों/अन्य देयताओं के अंतर्गत

शेष, पार्टियों द्वारा अभिपुष्ट नहीं किए गए हैं। ऐसी अभिपुष्टि पर आवश्यक समायोजन, अगर है तो, निर्धारण योग्य नहीं है। (नोट संख्या 32 देखें)

(iii) मुख्य लेखा परीक्षा रिपोर्ट के अनुलग्नक 'ए' के पैरा (iv) में वर्णित आंतरिक नियंत्रण प्रक्रिया के संबंध में कुछ टिप्पणियों का वर्ष के लेखों पर अनुवर्ती प्रभाव पड़ सकता है। (इस प्रभाव का निर्धारण नहीं किया जा सकता)

3. हम इसके आगे रिपोर्ट करते हैं कि :-

क) रिपोर्ट में अन्यथा वर्णित तथा निगम के सतर्कता विभाग द्वारा हैंडल किए जा रहे मामलों के रिकार्ड एवं उक्त मामलों में इसकी छंटनी के अंतर्गत इन मामलों पर परिणामी वित्तीय प्रभाव की एकाउंटिंग के अतिरिक्त हमने सभी सूचनाएं एवं स्पष्टीकरण प्राप्त किए हैं जो हमारे ज्ञान एवं विश्वास के अनुसार हमारी लेखा परीक्षा के उद्देश्य से आवश्यक थे।

ख) लेखा पुस्तकों की जाँच से जो देखने में आया है, उसके आधार पर हमारे मत में, कंपनी ने कानून द्वारा वांछित उचित लेखा पुस्तकें रखी हुई हैं।

ग) जिन क्षेत्रीय कार्यालयों, उप-क्षेत्रीय कार्यालयों एवं शाखाओं की हमारे द्वारा लेखा परीक्षा नहीं की गई है, हमारी लेखा परीक्षा के लिए पर्याप्त रिटर्न हमें वहां से प्राप्त हुई हैं। अपनी रिपोर्ट तैयार करते समय क्षेत्रीय लेखा परीक्षकों की रिपोर्टों पर भी विचार किया गया है।

घ) इस रिपोर्ट के तुलन-पत्र, लाभ व हानि लेखे तथा नकदी प्रवाह विवरण लेखा पुस्तकों तथा शाखाओं के लेखा-परीक्षित विवरणिकाओं के अनुरूप हैं।

ड.) हमारा मत है कि इस रिपोर्ट में तुलन-पत्र, लाभ व हानि लेखा और नगद प्रवाह विवरण कंपनी अधिनियम, 1956 की धारा 211 (3सी) में दिए गए लेखा मानकों का अनुपालन करते हैं

तथा "सेगमेंट रिपोर्टिंग" पर लेखा मानक-17 के अनुपालन के संबंध में यह हो सकता है कि लेखा मानक-17 में विनिर्दिष्ट प्रारूप/रिपोर्टिंग आवश्यकताओं का कड़ाई से अनुपालन नहीं किया गया हो।

(च) एक सरकारी कंपनी होने के कारण, भारत सरकार द्वारा दिनांक 21.10.2003 को जारी गजट अधिसूचना संख्या जीएसआर/829(एफ) के अनुसरण में, कंपनी अधिनियम, 1956 की धारा 274 के अनुच्छेद (जी) के प्रावधान कंपनी पर लागू नहीं है।

हम यह भी रिपोर्ट करते हैं कि तुलन पत्र में दर्शाए गए वर्ष के लाभ तथा परिसंपत्तियों एवं देयताओं पर उपरोक्त पैराग्राफ 2(i) से 2(iii) के प्रभावों का आकलन नहीं किया जा सका। हमारी राय में तथा हमारी सूचना एवं हमें दिए गए स्पष्टीकरणों के अनुसार उक्त लेखों के अतिरिक्त महत्वपूर्ण लेखा नीतियां तथा उन पर की गई टिप्पणियां, उपरोक्त वर्णित के अतिरिक्त, कम्पनी अधिनियम 1956 द्वारा अपेक्षित सूचनाएं देती हैं। साथ ही भारत में सामान्यतः स्वीकृत लेखा सिद्धान्तों के अनुरूप सत्य एवं उचित दृश्य प्रस्तुत करती हैं।

क) 31 मार्च, 2009 को कंपनी की वस्तुस्थिति के तुलन-पत्र के मामले में, तथा

ख) उसी तिथि को समाप्त वर्ष के लिए कंपनी के लाभ व हानि लेखे के मामले में, तथा

ग) उसी तिथि को समाप्त वर्ष के लिए कंपनी के नकदी प्रवाह विवरण में प्रस्तुत नकद प्रवाह के मामले में।

कृते एन.के. भार्गव एण्ड कम्पनी
चार्टर्ड एकाउंटेंट्स

हस्ता/-
(सीए एन.के. भार्गव)
भागीदार
एम नं. 080624

स्थान : नई दिल्ली

दिनांक : 07.08.2009

लेखा परीक्षकों की रिपोर्ट का अनुलग्नक 'क'

31 मार्च, 2009 को समाप्त वर्ष के वित्तीय विवरणों पर उसी तिथि को एमएमटीसी लिमिटेड के सदस्यों के लिए लेखापरीक्षकों की रिपोर्ट के पैराग्राफ 1 के संदर्भ में।

(i) (क) कंपनी ने सामान्यतः पूरे विवरणों सहित मात्रात्मक विवरण और स्थायी परिसंपत्तियों की स्थिति दर्शाते हुए उचित रिकार्ड रखे हैं तथापि **क्षेत्रीय कार्यालय जेजेसी, गोवा क्षेत्रीय कार्यालयों तथा कारपोरेट कार्यालय में बनाए गए स्थायी परिसंपत्तियां रजिस्टर में और सुधार लाने की आवश्यकता है।**

(ख) हमें दिए गए स्पष्टीकरणों के अनुसार, वर्ष के दौरान, प्रबंध-तंत्र द्वारा सभी परिसंपत्तियां प्रत्यक्ष रूप से सत्यापित हैं, जो हमारे विचार से कंपनी के आकार और इसकी परिसंपत्तियों की प्रकृति को देखते हुए उचित है। जांच के दौरान किसी प्रकार की महत्वपूर्ण त्रुटियां नहीं पाई गईं।

(ग) हमारी राय में तथा हमें दी गई सूचना एवं स्पष्टीकरणों के अनुसार वर्ष के दौरान कम्पनी ने किसी भी तरह की स्थायी परिसंपत्तियों को बेचा नहीं है, अतः कोई गंभीर कन्सर्न अनुमान प्रभावित नहीं हुआ है।

(ii) (क) मार्गस्थ माल, सेंट्रल/स्टेट वेयरहाउस में रखे माल के संबंध में पार्टियों से पुष्टिकरण प्राप्त कर उस पर विश्वास करने के अलावा वर्ष के दौरान प्रबंधतंत्र ने अन्य इन्वेंट्री का प्रत्यक्ष सत्यापन कराया है। हमारे विचार से सत्यापन की बारम्बारता उचित है।

(ख) हमारे विचार से प्रबंधतंत्र द्वारा इन्वेंट्री के प्रत्यक्ष सत्यापन की प्रक्रिया कंपनी के आकार और इसकी व्यापार की प्रकृति के अनुरूप उचित और पर्याप्त है।

(ग) इन्वेंट्री रिकार्ड की हमारे द्वारा की गई जांच के आधार पर हमारी राय में कंपनी ने इन्वेंट्री का उचित रिकार्ड रखा हुआ है। प्रत्यक्ष स्टॉक और लेखा पुस्तकों का सत्यापन करते समय किसी प्रकार की महत्वपूर्ण विसंगतियों नहीं पाई गईं।

(iii) (क) हमें दी गई सूचना के अनुसार कंपनी अधिनियम, 1956 की धारा 301 के अधीन रखे गये रजिस्टर के अन्तर्गत कंपनी ने कंपनियों, फर्मों अथवा अन्य पार्टियों को किसी भी प्रकार का सुरक्षित अथवा असुरक्षित ऋण नहीं दिया है।

(ख) उपर्युक्त पैरा (iii) (क) को ध्यान में रखते हुए लागू नहीं।

(ग) उपर्युक्त पैरा (iii) (क) को ध्यान में रखते हुए लागू नहीं।

(घ) उपर्युक्त पैरा (iii) (क) को ध्यान में रखते हुए लागू नहीं।

(ङ.) हमें दी गई सूचना के अनुसार कंपनी अधिनियम की धारा 301 के अधीन रखे गये रजिस्टर के अन्तर्गत कंपनी ने कंपनियों, फर्मों अथवा अन्य पार्टियों से किसी भी प्रकार का सुरक्षित अथवा असुरक्षित ऋण नहीं लिया है।

(च) उपर्युक्त पैरा (iii) (ङ.) को ध्यान में रखते हुए लागू नहीं।

(छ) उपर्युक्त पैरा (iii) (ङ.) को ध्यान में रखते हुए लागू नहीं।

(iv) हमारे विचार से तथा हमें दी गई सूचना और स्पष्टीकरण के अनुसार इन्वेंट्री, स्थायी परिसंपत्तियों की खरीद तथा माल एवं सेवाओं की बिक्री के बारे में कंपनी के आकार और व्यापार की प्रकृति के अनुसार आंतरिक नियंत्रण प्रक्रिया पर्याप्त और इससे अनुरूप है। हमारी लेखापरीक्षा के दौरान हमने आंतरिक नियंत्रण प्रणाली में कोई बड़ी कमी नहीं पाई है।

तथापि, आंतरिक नियंत्रण प्रक्रिया को निम्नलिखित क्षेत्रों में मजबूत करने की आवश्यकता है :-

(क) संबंधित कोमोडिटी प्रभागों द्वारा पुराने ऋणों, अग्रिमों (स्टाफ अग्रिमों सहित) तथा दावों के लिए सक्रिय रूप से और तुरन्त अनुवर्ती कार्यवाही करने की आवश्यकता है।

(ख) बकाया शेषों की समय-समय पर पुष्टि, देनदारों, इंटर-यूनिट तथा अन्य लेखा शीर्षों एवं कॉस्ट सेंटर की चालू परिसंपत्तियों व चालू देयताओं का समय-समय पर मिलान करना।

(ग) कंपनी के पक्ष में दी गई डिक्रियों/अवार्डों के परिणामस्वरूप वसूलियों को कार्यान्वित करने के लिए अनुवर्ती कार्रवाई करना।

(घ) जहाँ लेन-देन ज्यादा होता है वहाँ कार्य संचालन रोटेशन आधार पर होना चाहिए। तथापि, इस प्रकार के रोटेशन की प्रक्रिया किसी संरचनात्मक रूप में अथवा निर्धारित नीति के तहत लागू न की जाए। इस संबंध में नीति का मसौदा विचाराधीन है।

- (ड) कारपोरेट कार्यालय, क्षेत्रीय कार्यालयों तथा बंदकर दिए गए उप क्षेत्रीय कार्यालयों सहित उप क्षेत्रीय कार्यालयों के न्यायालयों/अपीलीय प्राधिकरणों के पास लम्बित पुराने बिक्री कर मामलों/अपीलों पर शीघ्र अनुवर्ती कार्रवाई की जाए ताकि कानूनी खर्चों एवं विवादित अतिरिक्त मांगों पर देय ब्याज को बचाया जा सके।
- (च) बुलियन ट्रेडिंग को प्रभावी बनाने के लिए बीटीएस साफ्टवेयर का उचित उपयोग।
- (v) (क) हमारे मत से और उपलब्ध कराई गई सूचना और स्पष्टीकरण के अनुसार कंपनी अधिनियम, 1956 की धारा 301 में दिये गये उल्लेख के अनुसार कोई ऐसा करार और व्यवस्था नहीं है जिनके विवरण अधिनियम की धारा 301 के अन्तर्गत रखे गये रजिस्टर में दर्ज किए जाने आवश्यक हों।
- (ख) उपरोक्त पैरा (v) (क) को ध्यान में रखते हुए लागू नहीं होता।
- (vi) पब्लिक से प्राप्त जमा राशियों के संबंध में भारतीय रिजर्व बैंक के दिशानिर्देशों और धारा 58ए और 58एए के प्रावधानों या कंपनी अधिनियम, 1956 के संबद्ध प्रावधानों और इसके अंतर्गत बनाये गये नियमों का अनुपालन किया गया है। हमें सूचित किया गया है कि इस संबंध में कंपनी लॉ बोर्ड या नेशनल कंपनी लॉ ट्राइब्यूनल या भारतीय रिजर्व बैंक या अन्य किसी कोर्ट या ट्राइब्यूनल द्वारा कोई आदेश पारित नहीं किया गया है।
- (vii) हमारे मतानुसार कंपनी में आंतरिक लेखा-परीक्षा प्रणाली है जो कंपनी के आधार और इसके व्यवसाय के अनुरूप है। तथापि, हमारे मत से, आंतरिक लेखा परीक्षा और भी मजबूत की जा सकती है।
- (viii) कंपनी अधिनियम 1956 की धारा 209 (1) (घ) के अधीन लागत रिकार्डों के रख रखाव के बारे में केन्द्र सरकार द्वारा निर्धारित नहीं किया गया है।
- (ix) (क) हमें दी गई सूचना एवं स्पष्टीकरणों तथा हमारे द्वारा जांच किये गये कंपनी के रिकार्डों के अनुसार हमारी राय में कंपनी ने अविवादित, सांविधिक देय उपयुक्त प्राधिकरणों के पास नियमित रूप से जमा कराये हैं इनमें भविष्य निधि, निवेशक शिक्षा एवं सुरक्षा निधि, कर्मचारी राज्य बीमा, आयकर, बिक्री कर, संपत्ति कर, सेवा कर, सीमा शुल्क, उत्पाद शुल्क, उपकर तथा अन्य लागू महत्वपूर्ण सांविधिक देय शामिल हैं, और इसके संबंध में 31.3.2009 तक बकाया के रूप में कोई विवादित राशि इसकी देय तिथि से 6 माह की अवधि के लिए देय नहीं है।
- (ख) हमें दी गई सूचना एवं स्पष्टीकरणों तथा हमारे द्वारा जांच किये गये कंपनी के रिकार्डों के अनुसार 31 मार्च, 2009 को देय आयकर/बिक्री कर/संपत्ति कर/सेवा कर/सीमा शुल्क/उत्पाद शुल्क/उपकर (यथा लागू) का विवरण अनुलग्नक 'ख' में दिया गया है, जो विवादित होने के कारण जमा नहीं कराये गये हैं।
- (x) कंपनी की किसी भी प्रकार की संचयी हानियाँ नहीं हैं तथा चालू वित्तीय वर्ष अथवा इससे पूर्ववर्ती वित्तीय वर्ष में भी किसी प्रकार की रोकड़ हानि नहीं हुई है।
- (xi) हमारे द्वारा कंपनी के रिकार्डों की जांच करने पर तथा हमें दी गई सूचना एवं स्पष्टीकरण के अनुसार कंपनी ने किसी भी वित्तीय संस्थान अथवा बैंक अथवा डिबेंचर होल्डर को पुनर्भुगतान करने में किसी भी प्रकार की चूक नहीं की है।
- (xii) हमें उपलब्ध कराई गई सूचना एवं स्पष्टीकरण के अनुसार, कंपनी ने शेयरों, डिबेंचरों तथा अन्य प्रतिभूतियों को जमानत के रूप में गिरवी रखने के आधार पर किसी भी तरह के ऋणों एवं अग्रिमों की स्वीकृति प्रदान नहीं की हैं, सिवाय इसके कि कर्मचारियों को कुछ ऋण, मकान और वाहन को जमानत पर रखकर दिये गये हैं और इस संबंध में दस्तावेज एवं रिकार्ड बनाए गए हैं। उपरोक्त के अतिरिक्त भी कुछ ऋण कार्मिकों को बिना किसी जमानत के दिये जाते हैं।
- (xiii) हमारी राय में कंपनी चिट फंड अथवा निधि/म्यूचुअल लाभ फंड/सोसाइटी नहीं है। इसलिए कंपनी पर कंपनी (लेखापरीक्षा रिपोर्ट) आदेश, 2003 (यथासंशोधित) के खंड 4(xiii) का प्रावधान लागू नहीं होता है।
- (xiv) हमारी राय में कंपनी शेयरों, प्रतिभूतियों, डिबेंचरों तथा अन्य निवेशों के व्यापार में लेन-देन नहीं करती है। तदनुसार कंपनी पर कंपनी (लेखापरीक्षा रिपोर्ट) आदेश 2003 (यथा संशोधित) के खंड 4 (xiv) के प्रावधान लागू नहीं होते हैं।
- (xv) हमारी राय में तथा हमें दी गई सूचना एवं स्पष्टीकरणों के अनुसार वर्ष के दौरान एनआईएनएल द्वारा बैंकों तथा वित्तीय संस्थाओं से लिए गए ऋणों के लिए जिन शर्तों व अनुबंधों के अधीन कंपनी द्वारा गारंटी दी गई हैं वे प्रथम दृष्टि में कंपनी के हितों पर प्रतिकूल प्रभाव नहीं डालती है।

- (xvi) हमारी सूचना तथा हमें दिए गए स्पष्टीकरणों के अनुसार वर्ष के दौरान कंपनी ने किसी प्रकार के सावधि ऋण नहीं लिए हैं। अतः कंपनी पर कंपनी (लेखापरीक्षा रिपोर्ट) आदेश 2003 (यथासंशोधित) के खंड 4(xvi) के प्रावधान लागू नहीं होते हैं।
- (xvii) हमारी सूचना तथा हमें दिए गए स्पष्टीकरणों एवं कंपनी के तुलन पत्र की समग्र जांच के अनुसार हम रिपोर्ट करते हैं कि लघु अवधि आधार पर उगाही गई निधियों का दीर्घावधि निवेश में प्रयोग नहीं किया गया है।
- (xviii) हमारी सूचना व हमें दिए गए स्पष्टीकरण के अनुसार, कंपनी अधिनियम, 1956 की धारा 301 के अंतर्गत बनाए गए रजिस्टर में कंपनी ने पार्टियों एवं कम्पनियों को किसी प्रकार के अधिमान्य (प्रिफरेंशियल) शेयरों का आबंटन नहीं किया है।
- (xix) हमारी सूचना एवं हमें दिए गए स्पष्टीकरणों के अनुसार आडिट रिपोर्ट की अवधि के दौरान वर्ष में कंपनी द्वारा किसी प्रकार के डिबेंचर जारी नहीं किए गए हैं। अतः कम्पनीज़ (ऑडिटर्स रिपोर्ट) आदेश 2003 (यथा संशोधित) के खंड 4(xix) का प्रावधान लागू नहीं होता।
- (xx) चूंकि कंपनी ने वर्ष के दौरान सार्वजनिक निर्गम द्वारा किसी प्रकार की राशि नहीं जुटाई है अतः कम्पनीज़ (ऑडिटर्स रिपोर्ट) आदेश 2003(यथासंशोधित) के खंड 4(xx) के प्रावधान निगम पर लागू नहीं होते हैं।

- (xxi) हमने कंपनी के बही खातों तथा रिकार्ड की जांच भारत में सामान्य रूप में स्वीकृत लेखापरीक्षा प्रथाओं के अनुसार की है तथा इस जांच के दौरान तथा हमें दी गई सूचना एवं स्पष्टीकरणों के अनुसार वर्ष के दौरान कंपनी पर अथवा कंपनी द्वारा किए गए धोखेबाजी का कोई मामला हमारे नोटिस में नहीं आया है, न ही हमें इसकी कोई सूचना दी गई अथवा रिपोर्ट किया गया है। और न ही प्रबंधतंत्र ने इस प्रकार के मामले की हमें सूचना दी है, सिवाय क्षेत्रीय कार्यालय बंगलुरु के प्रदर्शनी मद में 2.24 मिलियन रुपए की बिक्री न की गई 2 किलो स्वर्ण की कम मात्रा की प्राप्ति हुई जिसके लिए लेखों में 2.24 मिलियन रुपये का प्रावधान किया गया है। दोषी अधिकारियों के विरुद्ध विभागीय कार्रवाई आरंभ की गई है। आपराधिक शिकायत के साथ-साथ वसूली के लिए मुकदमा दायर किया गया है। (लेखों पर टिप्पणियां की टिप्पणी संख्या 19 देखें)

कृते एन.के. भार्गव एण्ड कं.
चार्टर्ड एकाउंटेंट्स

(सी.ए. एन.के. भार्गव)
भागीदार
एम सं.080624

स्थान : नई दिल्ली
दिनांक : 07.08.2009

लेखा परीक्षकों की रिपोर्ट का अनुलग्नक 'ख'

अनुलग्नक 'क' के पैराग्राफ 9 (बी) में संदर्भित दिनांक 31 मार्च, 2009 को समाप्त वर्ष के लिए कम्पनीज़ (लेखापरीक्षा रिपोर्ट) आदेश 2003(यथासंशोधित) में एमएमटीसी लिमिटेड के विनिर्दिष्ट मामलों की तालिका।

कंपनी के रिकार्ड के अनुसार इसके द्वारा देय आयकर, बिक्री कर, सीमा शुल्क, उत्पाद शुल्क तथा उपकर जो विवाद के कारण जमा नहीं कराए गए हैं, का विवरण निम्नलिखित है :

कारपोरेट कार्यालय

संवधि का नाम	देय राशि की प्रकृति	राशि (रुपये में)	अवधि	विवाद जिस फोरम में विचाराधीन है
आयकर अधिनियम 1961	आयकर व ब्याज	3.29 करोड़	लेखा वर्ष 2003-04	सीआईटी (ए)
आयकर अधिनियम 1961	आयकर व ब्याज	42.41 करोड़	1991-92 से 2006-07	सीआईटी (अपील), आईटीएटी / हाईकोर्ट

चैन्नई क्षेत्रीय कार्यालय

संवधि का नाम	देय राशि की प्रकृति	राशि (रुपये में)	अवधि	विवाद जिस फोरम में विचाराधीन है
सीएसटी अधिनियम	प्राप्त ब्याज पर बिक्री कर	66,590	1995-96	बिक्री कर अपील ट्रिब्यूनल
सीएसटी अधिनियम	प्राप्त ब्याज पर कर	14,458	1996-98	सहायक आयुक्त (सीटी)
सीएसटी अधिनियम	बिक्री कर, पेनल्टी व ब्याज	18,926	1993-95	उच्च न्यायालय
टीएनजीएसटी अधिनियम	प्राप्त ब्याज पर बिक्री कर	40,134	1996-98	सहायक आयुक्त (सीटी)
टीएनजीएसटी अधिनियम	बिक्री कर, पेनल्टी व ब्याज	79,144	1991-93	उच्च न्यायालय
टीएनजीएसटी अधिनियम	बिक्री कर, पेनल्टी व ब्याज	27,12,229	1995-2001	बिक्री कर अपील ट्रिब्यूनल
टीएनजीएसटी अधिनियम	बिक्री कर, पेनल्टी व ब्याज	3,45,019	1991-95	स्पेशल ट्रिब्यूनल चेन्नई

मुम्बई क्षेत्रीय कार्यालय

संवधि का नाम	देय राशि की प्रकृति	राशि (रुपये में)	अवधि	विवाद जिस फोरम में विचाराधीन है
बीएसटी अधिनियम	बिक्री कर	3,29,69,209	1986-87	एमएसटी ट्रिब्यूनल
बीएसटी अधिनियम	बिक्री कर	4,27,51,939	1987-88	एमएसटी ट्रिब्यूनल
बीएसटी अधिनियम	बिक्री कर	7,56,98,025	1988-89	एमएसटी ट्रिब्यूनल
बीएसटी अधिनियम	बिक्री कर	14,96,06,778	1989-90	एमएसटी ट्रिब्यूनल
बीएसटी अधिनियम	बिक्री कर	23,30,46,478	1990-91	डीसी(अपील)
बीएसटी अधिनियम	बिक्री कर	28,98,738	1991-92	डीसी(अपील)
बीएसटी अधिनियम	बिक्री कर	11,14,933	1992-93	एमएसटी ट्रिब्यूनल
बीएसटी अधिनियम	बिक्री कर	45,03,961	2001-02	डीसी(अपील)

दिल्ली क्षेत्रीय कार्यालय

संवधि का नाम	देय राशि की प्रकृति	राशि (रुपये में)	अवधि	विवाद जिस फोरम में विचाराधीन है
दिल्ली बिक्री कर	बिक्री कर	11,65,303	1984-85	डीसी अपील

दिल्ली बिक्री कर	बिक्री कर	6,18,17,683	1986-87	अपर आयुक्त
केंद्रीय बिक्री कर	बिक्री कर	39,14,524	1986-87	अपर आयुक्त
दिल्ली बिक्री कर	बिक्री कर	4,03,31,557	1987-88	अपर आयुक्त
केंद्रीय बिक्री कर	बिक्री कर	28,54,992	1987-88	अपर आयुक्त
दिल्ली बिक्री कर	बिक्री कर	369,45,148	1988-89	अपर आयुक्त
केंद्रीय बिक्री कर	बिक्री कर	31,43,485	1988-89	अपर आयुक्त
दिल्ली बिक्री कर	बिक्री कर	16,35,160	1987-88	संयुक्त आयुक्त

हैदराबाद क्षेत्रीय कार्यालय

संवधि का नाम	देय राशि की प्रकृति	राशि (रुपए में)	अवधि	विवाद जिस फोरम में विचाराधीन है
एपीजीएसटी	बिक्री कर	29,61,551	1990-91	एसटीएटी, हैदराबाद
एपीजीएसटी	बिक्री कर	24,02,576	1991-92	एसटीएटी, हैदराबाद
एपीजीएसटी	बिक्री कर	13,96,269	1992-93	एसटीएटी, हैदराबाद
एपीजीएसटी	बिक्री कर	17,62,687	1992-93	एसटीएटी, हैदराबाद
एपीजीएसटी	बिक्री कर	6,30,615	1993-94	एसटीएटी, हैदराबाद
सीएसटी	केंद्रीय बिक्री कर	4,41,446	1993-94	एडीसी (सीटी)
सीएसटी	केंद्रीय बिक्री कर	2,04,481	1994-95	एडीसी (सीटी)
सीएसटी	केंद्रीय बिक्री कर	48,62,340	1995-96	एडीसी (सीटी)
एपीजीएसटी	बिक्री कर	38,03,875	1995-96	एसटीएटी, हैदराबाद
एपीजीएसटी	बिक्री कर	28,80,309	1995-96	एसटीएटी, हैदराबाद
सीएसटी	केंद्रीय बिक्री कर	21,34,306	1996-97	एसटीएटी, हैदराबाद
एपीजीएसटी	बिक्री कर	58,43,100	1997-98	एसटीएटी, हैदराबाद
सीएसटी	केंद्रीय बिक्री कर	6,35,504	1997-98	एडीसी (सीटी)
एपीजीएसटी	बिक्री कर	55,65,147	1998-99	एडीसी, हैदराबाद
एपीजीएसटी	बिक्री कर	39,04,454	1999-2000	एडीसी, हैदराबाद
एपीजीएसटी	बिक्री की	2,52,926	2000-2001	एडीसी, हैदराबाद
सीएसटी	केंद्रीय बिक्री कर	1,26,767	2000-2001	एडीसी (सीटी), विज़ाग

भुवनेश्वर क्षेत्रीय कार्यालय

संवधि का नाम	देय राशि की प्रकृति	राशि (रुपए में)	अवधि	विवाद जिस फोरम में विचाराधीन है
उड़ीसा बिक्री कर	ब्याज दंड	9,58,035	1966-67	उड़ीसा उच्च न्यायालय
उड़ीसा बिक्री कर	ब्याज दंड	26,50,388	1978-79	उड़ीसा उच्च न्यायालय
उड़ीसा बिक्री कर	ब्याज दंड	6,53,452	1979-80	उड़ीसा उच्च न्यायालय
उड़ीसा बिक्री कर	सीएसटी	33,04,073	1981-82	उड़ीसा उच्च न्यायालय

उड़ीसा बिक्री कर	उड़ीसा बिक्री कर	78,46,464	1982-83	उड़ीसा उच्च न्यायालय
उड़ीसा बिक्री कर	उड़ीसा बिक्री कर	3,16,921	1982-83	उड़ीसा उच्च न्यायालय
उड़ीसा बिक्री कर	केंद्रीय बिक्री कर	34,83,020	1982-83	उड़ीसा उच्च न्यायालय
उड़ीसा बिक्री कर	ब्याज	2,62,819	1982-83	उड़ीसा उच्च न्यायालय
उड़ीसा बिक्री कर	उड़ीसा बिक्री कर	79,13,807	1983-84	उड़ीसा उच्च न्यायालय
उड़ीसा बिक्री कर	उड़ीसा बिक्री कर	3,29,926	1983-84	उड़ीसा उच्च न्यायालय
उड़ीसा बिक्री कर	केंद्रीय बिक्री कर	35,42,822	1983-84	उड़ीसा उच्च न्यायालय
उड़ीसा बिक्री कर	उड़ीसा बिक्री कर	86,48,326	1984-85	उड़ीसा उच्च न्यायालय
उड़ीसा बिक्री कर	उड़ीसा बिक्री कर	3,69,294	1984-85	उड़ीसा उच्च न्यायालय
उड़ीसा बिक्री कर	केंद्रीय बिक्री कर	57,96,808	1984-85	उड़ीसा उच्च न्यायालय
उड़ीसा बिक्री कर	ब्याज	3,57,42,030	1978-79	उड़ीसा उच्च न्यायालय
उड़ीसा बिक्री उत्पाद	सेवा कर	6,57,63,346	2007-08	सीमा शुल्क, उत्पाद शुल्क व सेवा कर अपेलेट ट्रिब्यूनल
केन्द्रीय उत्पाद एकट	सेवा कर	11,74,12,737	2008-09	सीमा शुल्क, उत्पाद शुल्क व सेवा कर अपेलेट ट्रिब्यूनल

जयपुर क्षेत्रीय कार्यालय

संवधि का नाम	देय राशि की प्रकृति	राशि (रुपए में)	अवधि	विवाद जिस फोरम में विचाराधीन है
आरएसटी अधिनियम	बिक्री कर	1,28,87,058/-	2003-04	डीसी अपील
आरएसटी अधिनियम	बिक्री कर	5,32,992/-	2003-04	डीसी अपील

विज्ञाग क्षेत्रीय कार्यालय

संवधि का नाम	देय राशि की प्रकृति	राशि (रुपए में)	अवधि	विवाद जिस फोरम में विचाराधीन है
एपीजीएसटी अधिनियम	बिक्री कर	18,56,325	1968-69	एसटीएटी, हैदराबाद
एपीजीएसटी अधिनियम	बिक्री कर	26,39,647	1981-82	एडीसी, विज्ञाग
एपीजीएसटी अधिनियम	बिक्री कर	6,88,552	1982-83	एडीसी, विज्ञाग
एपीजीएसटी अधिनियम	बिक्री कर	17,66,784	1983-84	एडीसी
एपीजीएसटी अधिनियम	बिक्री कर	30,00,436	1984-85	एडीसी
एपीजीएसटी अधिनियम	बिक्री कर	20,22,371 4,83,435	1985-86	एसटीएटी, हैदराबाद

एपीजीएसटी अधिनियम	बिक्री कर	2,70,83,841	1986-87	एसटीएटी, हैदराबाद
एपीजीएसटी अधिनियम	बिक्री कर	36,45,076	1987-88	एडीसी
एपीजीएसटी अधिनियम	बिक्री कर	19,34,139	1991-92	एसटीएटी, हैदराबाद
सीएसटी	बिक्री कर	8,41,695	1994-95	एसटीएटी, हैदराबाद
सीएसटी	बिक्री कर	5,97,266	1995-96	एसटीएटी, हैदराबाद
सीएसटी	बिक्री कर	33,58,889	1996-97	एसटीएटी, हैदराबाद
एपीजीएसटी अधिनियम	बिक्री कर	25,27,960	1997-98	एसटीएटी, हैदराबाद
सीएसटी	बिक्री कर	28,07,578	1997-98	एसटीएटी, हैदराबाद

कोलकाता क्षेत्रीय कार्यालय

संवधि का नाम	देय राशि की प्रकृति	राशि (रुपए में)	अवधि	विवाद जिस फोरम में विचाराधीन है
डब्ल्यूबीएसटी अधिनियम 1994	बिक्री कर	40,15,000	1995-96	बिक्री कर ट्रिब्यूनल
डब्ल्यूबीएसटी अधिनियम 1994	बिक्री कर	86,88,778	1996-97	बिक्री कर ट्रिब्यूनल
डब्ल्यूबीएसटी अधिनियम 1994	बिक्री कर	33,74,028	1997-98	डीसी अपील
डब्ल्यूबीएसटी अधिनियम 1994	बिक्री कर	37,11,769	1998-99	बिक्री कर ट्रिब्यूनल
डब्ल्यूबीएसटी अधिनियम 1994	बिक्री कर	11,023,010	1999-2000	बिक्री कर ट्रिब्यूनल
डब्ल्यूबीएसटी अधिनियम 1994	बिक्री कर	22,962,037	2005-2006	डीसी अपील

क्षेत्रीय कार्यालय झंडेवालान

संवधि का नाम	देय राशि की प्रकृति	राशि (रुपए में)	अवधि	विवाद जिस फोरम में विचाराधीन है
सीएसटी अधिनियम	केंद्रीय बिक्री कर	4,17,65,555	1997-98	एडि.कमीशनर-III नई दिल्ली
एलएसटी अधिनियम	स्थानीय बिक्री कर	1,01,70,918	1997-98	एडि.कमीशनर-III नई दिल्ली
सीएसटी अधिनियम	केंद्रीय बिक्री कर	37,45,290	2002-03	एसटीओ, नई दिल्ली

एनएसईजेड, नोएडा

संवधि का नाम	देय राशि की प्रकृति	राशि (रुपए में)	अवधि	विवाद जिस फोरम में विचाराधीन है
एसटी अधिनियम	बिक्री कर	9,21,383	1993-94	इलाहाबाद हाईकोर्ट
एसटी अधिनियम	बिक्री कर	17,99,903	1994-95	संयुक्त अपील आयुक्त, III नोएडा
एसटी अधिनियम	बिक्री कर	2,94,481	1995-96	संयुक्त अपील आयुक्त, III नोएडा
एसटी अधिनियम	बिक्री कर, ब्याज	32,14,026	1994-95	संयुक्त अपील आयुक्त, III नोएडा
एसटी अधिनियम	बिक्री कर, ब्याज	4,59,095	1995-96	संयुक्त अपील आयुक्त, III नोएडा
एसटी अधिनियम	बिक्री कर	12,23,616	1996-97	इलाहाबाद हाईकोर्ट



गोपनीय

भारतीय लेखा तथा लेखापरीक्षा विभाग,
कार्यालय प्रधान निदेशक, वाणिज्यिक लेखापरीक्षा
एवं पदेन सदस्य, लेखापरीक्षा बोर्ड-1

INDIAN AUDIT & ACCOUNTS DEPARTMENT,
OFFICE OF THE PRINCIPAL DIRECTOR OF COMMERCIAL
AUDIT & EX-OFFICIO MEMBER, AUDIT BOARD-1

दिनांक/Dated 31.8.2009

सेवा में,

अध्यक्ष एवं प्रबन्ध निदेशक,
एमएमटीसी लिमिटेड
स्कोप कॉम्प्लेक्स
नई दिल्ली

विषय: कम्पनी अधिनियम 1956 की धारा 619(4) के आधीन 31 मार्च 2009 को समाप्त वर्ष के लिए
एमएमटीसी लिमिटेड के लेखाओं पर भारत के नियंत्रक महालेखा परीक्षक की टिप्पणियाँ

महोदय,

कम्पनी अधिनियम 1956 की धारा 619(4) के आधीन 31 मार्च 2009 को समाप्त हुए वर्ष के लिए
एमएमटीसी लिमिटेड के लेखाओं पर भारत के नियंत्रक महालेखा परीक्षक की **शून्य टिप्पणियाँ** अग्रेषित की
जाती हैं। इन **शून्य टिप्पणियों** को कम्पनी की वार्षिक रिपोर्ट में प्रकाशित किया जाए और कम्पनी की महासभा में
उसी समय व उसी प्रकार से रखा जाए जिस प्रकार सांविधिक लेखा परीक्षकों की लेखा परीक्षा रिपोर्ट
रखी जाती है।

भवदीय,

हस्ता / -
(बीरेन्द्र कुमार)
प्रधान निदेशक

संलग्न : शून्य टिप्पणियाँ

तृतीय तल, 'ए' स्कंध, इन्द्रप्रस्थ भवन, नई दिल्ली-110002
3rd FLOOR, 'A' WING, INDRAPRASTHA BHAVAN, NEW DELHI-110002
दूरभाष / TEL.: 011-23378473, फ़ैक्स / FAX : 011-23378432
e-mail : mabnewdelhi1@cag.gov.in

31 मार्च 2009 को समाप्त वर्ष के लिए एमएमटीसी लिमिटेड के लेखों पर कंपनी अधिनियम 1956 की धारा 619(4) के अंतर्गत भारत के नियंत्रक व महालेखा परीक्षक की टिप्पणियाँ

कंपनी अधिनियम 1956 के अंतर्गत निर्धारित वित्तीय रिपोर्टिंग फ्रेमवर्क के अनुरूप 31 मार्च 2009 को समाप्त वर्ष के लिए एमएमटीसी लिमिटेड के वित्तीय विवरण बनाने की जिम्मेवारी निगम के प्रबंधतंत्र की है। कंपनी अधिनियम 1956 की धारा 619(2) के अंतर्गत भारत के नियंत्रक व महालेखा परीक्षा द्वारा नियुक्त किए गए सांविधिक लेखा परीक्षक, कंपनी अधिनियम 1956 की धारा 227 के अंतर्गत इन वित्तीय विवरणों, जो उनके व्यावसायिक निकाय, इंस्टीट्यूट आफ चार्टर्ड एकाउंटेंट्स आफ इंडिया, द्वारा निर्धारित आडिटिंग व एश्योरेंस स्टैंडर्ड्स के अनुरूप स्वतंत्र लेखा परीक्षा पर आधारित है, पर अपनी राय देने के लिए जिम्मेवार होंगे। दिनांक 7 अगस्त 2009 को उनकी लेखा परीक्षा रिपोर्ट के अनुसार ऐसा ही किया गया है।

31 मार्च 2009 को समाप्त वर्ष के लिए एमएमटीसी लिमिटेड के वित्तीय विवरणों की अनुपूरक लेखा परीक्षा कंपनी अधिनियम 1956 की धारा 619(3) के अंतर्गत भारत के नियंत्रक व महालेखा परीक्षक की ओर से मेरे द्वारा की गई है। सांविधिक लेखा परीक्षकों के कार्य का मूल्यांकन किए बिना ही यह अनुपूरक लेखा परीक्षा स्वतंत्र रूप से की गई है तथा यह सांविधिक लेखा परीक्षकों निगम के कार्मिकों तथा एकाउंटिंग रिकार्ड्स की कुछ चुनी हुई जांच तक ही सीमित है। मेरे द्वारा की गई लेखा परीक्षा के आधार पर मेरी जानकारी में ऐसा कुछ भी नहीं आया जिससे कंपनी अधिनियम 1956 की धारा 619(4) के अंतर्गत सांविधिक लेखा परीक्षकों की रिपोर्ट पर कोई अनुपूरक टिप्पणियां की जा सकें।

भारत के नियंत्रक व महालेखा परीक्षक
की ओर से तथा उनके लिए

(बीरेन्द्र कुमार)
प्रधान निदेशक, वाणिज्यिक लेखा परीक्षा
एवं पदेन सदस्य
लेखा परीक्षा बोर्ड-1, नई दिल्ली

स्थान : नई दिल्ली
दिनांक : 31 अगस्त 2009

एक नजर में दशक

(रुपये मिलियन में)

31 मार्च को समाप्त वर्ष के लिए	2009	2008	2007	2006	2005	2004	2003	2002	2001	2000
हमारी देनदारियाँ										
शेयर पूंजी	500	500	500	500	500	500	500	500	500	500
रिजर्व	10734	9800	8321	7833	7035	6219	5853	5703	5362	6067
	11234	10300	8821	8333	7535	6719	6353	6203	5862	6567
ऋण	43052	31984	11298	5071	3075	4013	1852	3255	3532	2166
	54286	42284	20119	13404	10610	10732	8205	9458	9394	8733
हमारी परिसंपत्तियाँ										
स्थायी परिसंपत्तियाँ	2075	2067	2045	773	744	733	747	723	653	620
घटाएँ: मूल्यहरास	757	654	519	453	426	395	376	339	324	304
	1,318	1,413	1,526	320	318	338	371	384	329	316
शुद्ध स्थायी परिसंपत्तियाँ	2315	2550	2550	2210	2210	1985	2108	992	903	881
निवेश	58	22	15	45	82	169	234	196	244	110
विविध खर्चे (बट्टे खाते में नहीं डाले गए)	50291	38042	15667	10411	7517	7707	4744	7116	7918	7426
कार्यरत पूंजी	303	257	361	418	483	533	748	770	-	-
आस्थगित कर परिसंपत्तियाँ	54,285	42,284	20,119	13,404	10,610	10,732	8,205	9,458	9394	8733
हमारी आय										
बिक्री	368207	264234	233016	163624	151237	90992	62259	72436	53017	46971
निर्यात	45759	39114	34131	29254	30309	18912	23356	17287	16036	11538
आयात	306951	204499	186074	117858	110325	66787	37324	54805	36411	35268
घरेलू व्यापार	15497	20621	12811	16512	10603	5293	1579	344	570	165
अर्जित ब्याज	7824	2106	1202	1213	3155	320	375	410	486	453
अन्य आय	2498	1314	902	749	584	1353	779	429	607	1422
	378529	267654	235120	165586	154976	92665	63413	73275	54110	48846
हमारे खर्चे										
विक्रय लागत	366966	260732	230964	161716	148821	89794	61295	71417	51994	47001
स्थापना खर्चे	1653	1184	883	706	700	690	637	732	863	656
प्रशासनिक खर्चे	385	375	327	302	276	225	308	341	361	377
प्रदत्त ब्याज	6659	1350	711	818	2851	251	255	240	302	372
मूल्यहरास	126	127	80	42	42	43	44	34	29	26
बट्टे खाते में डाले गए विविध खर्चे	18	13	33	41	96	95	90	90	123	127
बट्टे खाते में डाले गए ऋण/दावे तथा निवेश के मूल्य में कमी	143	231	98	191	259	651	236	6	14	99
संदिग्ध ऋणों तथा निवेश/स्थायी परिसंपत्तियों के मूल्यों में ह्रास हेतु प्रावधान	406	373	95	67	135	76	207	167	218	86
	376356	264385	233191	163883	153180	91825	63072	73027	53904	48744

(रुपये मिलियन में)

31 मार्च को समाप्त वर्ष के लिए	2009	2008	2007	2006	2005	2004	2003	2002	2001	2000
हमारी बचत										
वर्ष का लाभ	2173	3269	1929	1703	1796	840	341	248	206	102
कराधान के लिए प्रावधान	772	1241	625	596	691	295	107	63	22	14
कर पश्चात् लाभ (पूर्वावधि समायोजन से पूर्व)	1401	2028	1304	1107	1105	545	234	185	184	88
पूर्वावधि समायोजन	(1)	23	36	24	33	39	(16)	-	61	(62)
उपयोग हेतु उपलब्ध लाभ	1402	2005	1268	1083	1072	506	250	185	123	150
लाभांश के लिए										
सामान्य रिजर्व से अंतरण	-	-	-	-	-	-	-	438	-	-
लाभांश	400	450	250	250	225	125	100	605	100	100
लाभांश पर कर	68	76	39	35	31	16	-	-	11	12
रिटेंड आय	934	1479	979	798	816	365	150	18	12	38
सकल लाभ	3209	4298	2497	2218	2559	1624	1297	1262	1390	1022
कर पूर्व लाभ	2174	3246	1893	1679	1763	801	357	248	145	164
कर पश्चात् लाभ	1402	2005	1268	1083	1072	506	250	185	123	150
नेटवर्थ	11176	10278	8806	8288	7453	6550	6119	6007	5618	6457
नियोजित पूंजी	8557	7471	5895	10731	7835	8045	5115	7500	8247	7742
कार्यरत पूंजी	50291	38042	15667	10411	7517	7707	4744	7116	7918	7426
अनुपात										
ओवरहेड का बिक्री से %	0.6	0.6	0.5	0.6	0.6	1.0	1.5	1.5	2.3	2.2
स्टाक का बिक्री से %	1.6	2.1	0.8	1.5	0.7	1.8	2.0	1.6	4.3	4.0
व्यापारिक लाभ का बिक्री से %	0.9	1.6	1.1	1.4	1.7	1.8	2.1	1.7	2.6	2.2
बिक्री से कर पूर्व लाभ का %	0.6	1.2	0.8	1.0	1.2	0.9	0.6	0.3	0.3	0.3
बिक्री से कर पश्चात् लाभ का %	0.4	0.8	0.5	0.7	0.7	0.6	0.4	0.3	0.2	0.3
देनदारों का बिक्री से %	5.2	5.5	4.8	4.5	4.5	5.0	3.9	4.3	4.0	4.5
कार्यरत पूंजी का बिक्री से %	13.7	14.4	6.7	6.4	5.0	8.5	7.6	9.8	14.9	15.8
कार्यरत पूंजी से बिक्री (गुना)	7.3	6.9	14.9	15.7	20.1	11.8	13.1	10.2	6.7	6.3
नियोजित पूंजी से वर्ष के लिए लाभ का %	25.4	43.8	32.7	15.9	22.9	10.4	6.7	3.3	2.5	1.3
नियोजित पूंजी से कर पश्चात् लाभ का %	16.4	26.8	21.5	10.1	13.7	6.3	4.9	2.5	1.5	1.9
नेट वर्थ का वर्ष के लिए लाभ %	19.4	31.8	21.9	20.5	24.1	12.8	5.6	4.1	3.7	1.6
नेटवर्थ से कर पश्चात् लाभ %	12.5	19.5	14.4	13.1	14.4	7.7	4.1	3.1	2.2	2.3
कार्मिकों की संख्या	1882	1953	1997	2031	2063	2083	2160	2399	2456	2865
प्रति कार्मिक बिक्री	195.6	135.3	116.7	80.6	73.3	43.7	28.8	30.2	21.6	16.4

निधियों के स्रोत एवं उपयोग

(रुपये मिलियन में)

	2008-09	2007-08	2006-07
स्रोत			
आंतरिक अर्जन			
कर पश्चात् लाभ	1402	2005	1268
आस्थगित कर समायोजन	(47)	104	56
मूल्यह्रास	757	627	519
प्रावधान	3605	3240	1961
इक्विटी	500	500	500
रिजर्व	9332	7795	7053
बाह्य अर्जन			
बैंकिंग	43052	32016	11298
चालू देयताएं	48350	45271	15247
अन्य देयताएं	1470	999	882
कुल स्रोत	108421	92557	38784
उपयोग			
स्थायी परिसंपत्तियाँ	2075	2067	2045
निवेश	2363	2597	2597
व्यापार ऋण	19994	15061	11703
वस्तुसूची (इन्वेंट्रीज)	5785	5532	1777
ऋण व अग्रिम	19309	7396	5822
नकद व बैंक शेष	58580	59520	14408
आस्थगित कर	257	361	417
बट्टे खाते में न डाले गए विविध व्यय	58	23	15
कुल उपयोग	108421	92557	38784

वित्तीय स्थिति में परिवर्तनों का विवरण

(रुपये मिलियन में)

	2008-09		2007-08		2006-07	
निधियों के स्रोत						
आंतरिक अर्जन						
कर पश्चात् लाभ	1,402		2005		1268	
मूल्यह्रास	126	1,528	127	2132	80	1348
आस्थगित कर समायोजन		257		361		417
ऋण						
ऋण निधियां		11,068		20718		6227
कुल स्रोत		12,853		23211		7992
निधियों का अनुप्रयोग						
स्थायी परिसंपत्तियाँ	31			41		1286
निवेश	(234)			0		340
बट्टे खाते में न डाले गये विविध व्यय	36			7		(30)
आस्थगित कर परिसंपत्तियाँ	303			257		361
अंतिम लाभांश	200			275		125
अंतरिम लाभांश	200			175		125
लाभांश कर	68			76		39
चालू परिसंपत्तियाँ						
वस्तुसूची (इन्वेन्ट्री)	253			3755		(714)
विविध देनदार	4,620			3261		3810
ऋण व अग्रिम	11,996			1583		(4647)
रोकड़ व बैंक शेष	(940)			45113		356
कुल चालू परिसंपत्तियाँ	15,929			53712		(1195)
चालू देयताएं						
देयताएं	3,046			29965		(6514)
प्रावधान	634			1367		(427)
कुल वर्तमान देयतायें	3,680			31332		(6941)
कुल कार्यरत पूंजी		12,249		22380		5746
निधियों का कुल अनुप्रयोग		12,853		23211		7992

मूल्य वर्धन विवरण

(रुपये मिलियन में)

	2008-09		2007-08		2006-07	
मूल्य वर्धित		%		%		%
बिक्री तथा अन्य व्यापारिक आय	370,173		264,779		233,465	
जोड़ें : अन्य आय	534		518		459	
	370,707		265,297		233,924	
घटाएं : प्रयुक्त सामग्री व सेवाओं की लागत	359,971		256,694		226,289	
कुल मूल्यवर्धन	10,736		8,603		7,635	
मूल्य वितरण						
नियोजन लागत	6,995	65.15	3,797	44.13	4,711	61.70
रोजगार लागत	1,671	15.57	1,199	13.93	916	12.00
प्रशासनिक लागत	529	4.93	618	7.18	431	5.64
प्रावधान	406	3.78	373	4.33	95	1.24
मूल्यहरास	126	1.17	127	1.47	80	1.05
ब्याज (शुद्ध)	(1,165)	(10.85)	(756)	(8.78)	(491)	(6.43)
आय कर	772	7.19	1,241	14.43	625	8.19
लाभांश						
अंतरिम लाभांश	200	1.86	175	2.03	125	1.64
प्रस्तावित लाभांश	200	1.86	275	3.20	125	1.64
लाभांश पर कर	68	0.63	76	0.89	39	0.51
रिटेंड आय	934	8.70	1,478	17.18	979	12.82
कुल मूल्य वितरण	10,736	100.00	8,603	100.00	7,635	100.00
विश्लेषण						
कर्मचारियों की संख्या	1882		1953		1997	
प्रति कर्मचारी मूल्यवर्धन (000 रु.)	5705		4405		3823	
नेट वर्थ	11,176		10,278		8,806	
नेट वर्थ का प्रति रुपया मूल्य वर्धन	0.96		0.84		0.87	



वार्षिक लेखे
2008-09

लेखा नीतियाँ

1. वित्तीय विवरण को तैयार करने का आधार

(क) वित्तीय विवरणों को ऐतिहासिक लागत प्रथाओं के अनुसार अकूअल आधार पर तथा विवेकपूर्ण, संगत तथा भौतिक मौलिक लेखा नीति के सिद्धांतों के अनुरूप तैयार किया गया है।

(ख) वित्तीय विवरण भारतीय रुपये में दिए गए हैं तथा सभी मूल्यों को राउंड ऑफ करते हुए आसपास के मिलियन में दिया गया है यदि अन्यथा न दिया गया हो

(ग) अनुपालन का विवरण

भारत में सामान्यतः स्वीकृत लेखा सिद्धान्तों, इंस्टीट्यूट ऑफ चार्टर्ड एकाउंटेंट्स ऑफ इंडिया द्वारा जारी लेखा मानकों व समय-समय पर यथा संशोधित कंपनी अधिनियम, 1956 के प्रावधानों के आधार पर वित्तीय विवरण तैयार किए गए हैं।

2. क्रय तथा विक्रय

(क) ऐसे क्रय तथा विक्रय को लेखों में लिया गया है जिनके लिए कंपनी ने क्रेताओं/विक्रेताओं के साथ क्रय/विक्रय संविदा/करार किया है अथवा संविदा/करार/आबंटन के पूर्ण अथवा आंशिक निष्पादन के लिए सरकार से आबंटन प्राप्त हुआ है।

(ख) खेप आधार पर विदेशी सप्लायरों द्वारा भेजा गया सोना/चांदी य (i) एक नामित एजेंसी के रूप में कंपनी द्वारा संचालित एग्जिम नीति की योजना के अनुसार, निर्यातकों को विक्रय के लिए आउटराइट क्रय आधार पर, खेप स्टॉक से लिया गया सोना/चांदी क्रय में सम्मिलित हैं।

(ii) घरेलू बिक्री के लिए सोने की खरीद को लेखों में शामिल करते समय संबंधित मात्रा को कंसाइनमेंट स्टॉक से लिया गया तथा आपूर्तिकर्ता के साथ हुए मूल्य निर्धारण को हिसाब में लिया जाता है।

(iii) कन्साइन्मेंट स्टॉक से ऋण आधार पर निकाले गये स्वर्ण/चांदी को पार्टियों को दिए गए ऋण के रूप में तथा इसे ऋण व अग्रिम खाते में दर्शाया गया है। विदेशी आपूर्तिकर्ताओं से प्राप्त स्टॉक के लिए समानरूप देयता को विविध क्रेडिटर्स के अन्तर्गत दर्शाया गया है। ऋण/विदेशी क्रेडिटर्स का समायोजन क्रय तथा विक्रय बुक करने के समय किया जाता है।

(iv) रिप्लेनिशमेंट आधार के मामले में मार्जिन राशि अदा करते हुए निर्यातक द्वारा बुक किये गये सोना/चांदी के लिए विदेशी आपूर्तिकर्ताओं के साथ मूल्य का निर्धारण करके खरीद बुक की जाती है तथापि निर्यात पूरा हो जाने के बाद माल की वास्तविक डिलीवरी होने के बाद सेल को बुक किया जाता है।

(v) विदेशी आपूर्तिकर्ताओं की ओर से रखे गए कन्साइन्मेंट स्टॉक को वर्ष के अंत में उचित रूप से लेखों में दर्शाया जाता है। फिर भी, शेष कन्साइन्मेंट स्टॉक के लिए अदा की गई कस्टम ड्यूटी को प्रीपेड खर्च के रूप में दिखाया जाता है।

ग) लौह अयस्क/मैंगनीज अयस्क के निर्यात के संबंध में गंतव्य भार व विश्लेषण परिणामों के आधार पर अंतिम विक्रय मूल्य निर्धारित हैं जहां ऐसे परिणाम प्रतीक्षित हैं। अनंतिम विक्रय मूल्य पर औसतन आधार पर डीडब्ल्यूए जोखिम के लिए प्रावधान किया गया है। एफओबीटी आपूर्ति की स्थिति में, जहां खरीद मूल्य पर डीडब्ल्यूए जोखिम, आपूर्तिकर्ता के खाते में है, विक्रय एवं क्रय मूल्य के बीच के अंतर के लिए 1 प्र की दर से प्रावधान किया गया है।

घ) निपटान के मामले लंबित होने की स्थिति में कतिपय व्यय/लाभ/हानि जैसे अर्जित/डिस्पैच/देय डैमरेज इत्यादि को अनंतिम आधार पर खाते में लिया जाता है।

3. राजस्व पहचान

i) राजस्व की पहचान अकूअल आधार पर की जाती है सिवाय निम्नलिखित मदों के जिनको लेखों में वास्तविक वसूली के आधार पर शामिल किया जाता है। चूंकि, आईसीएआई द्वारा जारी एएस-9 के प्रावधानों के अनुसार, ऐसी मदों की वसूली, अनिश्चित है :

(क) टारगेट प्लस योजना, आरईपी/एडवांस लाइसेंस, सर्विस टैक्स रिफंड इत्यादि के अंतर्गत टैक्स क्रेडिट, ड्यूटी क्रेडिट का अर्थोराईजेशन।

(ख) निष्पादन के लिए लंबित डिक्लियां/विवादित देय तथा उन पर ब्याज, यदि कोई हो तो,

(ग) प्राप्त की जाने वाली विलम्बित राशि पर ब्याज जिसकी प्राप्ति अनिश्चित है।

(घ) आपूर्तिकर्ताओं/अंडरराइटर्स पर निर्धारित की गई क्षति/सर्वेक्षण में पाई गई कमी के कारण कस्टम ड्यूटी की वापसी, तथा आयकर/बिक्री-कर/वैट एवम् इन पर ब्याज की वापसी।

बीमा कम्पनी द्वारा स्वीकृत होने पर बीमा क्लेम को लेखों में लिया जाता है।

(ii) लाभ व हानि लेखों में क्लेम की पहचान अकूअल आधार पर की जाती है जिसमें सरकार की ओर से सब्सिडी के रूप में प्राप्त होने वाली ऐसी राशियां, नकद प्रोत्साहन, हानि की प्रतिपूर्ति शामिल है जिनके प्राप्त होने में कोई संदेह नहीं है।

4. पूर्व प्रदत्त व्यय

प्रत्येक मामले में 5,000/- रुपये के पूर्व प्रदत्त भुगतान खर्चों को राजस्व खाते में दर्शाया जाता है। सरकारी विभागों, सांविधिक निगमों, विद्युत बोर्डों तथा स्थानीय निकायों में 1,000/- रुपये की जमा राशि को भी राजस्व खाते में दर्शाया जाता है।

5. स्थिर परिसंपत्तियाँ

(क) सभी स्थिर परिसंपत्तियों को ऐतिहासिक मूल्य में से संचित मूल्यहरास को घटाकर दर्शाया जाता है।

(ख) सरकारी/अर्ध सरकारी प्राधिकरणों के स्वामित्व वाली भूमि में निर्माण/विकास कार्य पर कंपनी द्वारा किये गये खर्च को भूमि पर बनाई गई स्थिर परिसंपत्तियां शीर्ष दिया जाता है और न तो स्थिर परिसंपत्तियाँ और न ही भूमि कंपनी की है।

6. मूल्यहरास

निदेशक मंडल द्वारा अनुमोदित दरों पर स्ट्रेट लाइन पद्धति के अनुसार मूल्यहरास का प्रावधान किया जाता है जो कि कंपनी अधिनियम, 1956 की अनुसूची xiv में दिए गए प्रावधानों के समान अथवा उससे अधिक है। वर्ष के दौरान अधिग्रहीत/बेची गई परिसंपत्तियों पर मूल्यहरास, परिसंपत्ति के अधिग्रहण करने से निपटान करने तक के माह तक किया जाता है। पट्टे की भूमि तथा डब्ल्यूआईएस के अंतर्गत रेलवे वैगन रैक्स का चुकाया गया ऋण भी मूल्यहरास में शामिल है। लकड़ी के पार्टेशन तथा बनाए गए अस्थायी ढांचे खरीदे/बनाए जाने के वर्ष से ही पूर्णतया मूल्य-हरासित किये जाते हैं। चल परिसंपत्तियाँ जिनका वर्ष के प्रारंभ में रिटन डाउन वैल्यू अथवा वर्ष के दौरान की गई खरीद यदि प्रत्येक मामले में 10,000/- रुपये अथवा इससे कम है तो 1/- रुपये के नाममात्र मूल्य रखकर 100% मूल्यहरास का प्रावधान किया जाता है। मूल्यहरास की दरें इस प्रकार हैं:-

परिसंपत्तियों का नाम	निगम द्वारा अपनाई गई मूल्यहास की दरें	अनुसूची XIV में दी गई मूल्यहास की दरें
क. सामान्य परिसंपत्तियां		
फर्नीचर एवं फिटिंग्स	10%	6.33%
वे ब्रिज	10%	4.75%
टाइपराइटर्स, मशीनें, पंखे तथा कार्यालय उपस्कर एवं एसी	12.5%	4.75%
वाहन	20%	9.50%
कम्प्यूटर्स	20%	16.21%
पट्टे की भूमि लीज़ एग्रीमेंट के अनुसार		
वैगन रैक्स करार/वैगन इन्वेस्टमेंट स्कीम के अनुसार		
पंखों के अतिरिक्त	10%	1.63%
बिजली का सामान		
जल आपूर्ति, मलवहन तथा निकासी	10%	1.63%
सड़कें तथा पुलियां	2.5%	1.63%
बिल्डिंग तथा लैट्स	2.5%	1.63%
आवासीय लैट(बने बनाए)	5%	1.63%
भंडारगृह/गोदाम	4%	1.63%
ख. निर्माण इकाइयों की परिसंपत्तियां		
फैक्टरी बिल्डिंग	3.34%	3.34%
विद्युत व्यवस्था	4.75%	4.75%
जलापूर्ति	4.75%	4.75%
प्लांट एवं मशीनरी (सामान्य)		
एकल शिफ्ट	4.75%	4.75%
दो शिफ्ट	7.42%	7.42%
तीन शिफ्ट	10.34%	10.34%
प्लांट एवं मशीनरी प्रक्रिया (विंड मिल सहित) अनवरत	5.28%	5.28%

(ग) "भूमि पर लगाई गई स्थायी परिसंपत्ति के उपयोगिता का परिसंपत्तियों और न तो स्थायी परिसंपत्तियों और नही भूमि कंपनी की होती है "

(घ) 10,000/- रुपये मूल्य-तक की सभी चल संपत्तियां 10,000/- रुपये की या इससे कम या इससे कम लागतवाली प्रत्येक चल संपत्ति के लिए 100%

7. निवेश

- मूल्य में स्थाई मूल्यह्रास के लिए प्रावधान घटाकर, लागत पर दीर्घावधि निवेश का मूल्यांकन किया जाता है।
- निम्नतर लागत व सही मूल्य पर दिखाकर चालू निवेश का मूल्यांकन किया जाता है।

8. विदेशी मुद्रा लेन-देन

- अपरिवर्तनीय भारतीय मुद्रा के मामले में रुपया भुगतान देशों के साथ लेन-देन को विदेशी विनिमय में लेन-देन माना जाता है।
- विदेशी मुद्रा आर्थिक मदों(लम्बित ऋणों अथवा जहाँ वसूली अनिश्चित है को छोड़कर) को इंस्टीट्यूट आफ चार्टर्ड एकाउंटेंट्स ऑफ इंडिया द्वारा जारी एएस-11 में विनिर्दिष्ट अंतिम दरों का प्रयोग करते हुए बदला जाता है। सूचित की गई गैर मौद्रिक मदों को लेनदेन की तिथि की विनिमय दर पर आकलित किया जाता है। विनिमय के लाभ/हानि के अंतर को लाभ व हानि खाते में दिखाया जाता है।
- स्थायी परिसंपत्तियों के अधिग्रहण के संबंध में विदेशी मुद्रा में देयता को इंस्टीट्यूट आफ चार्टर्ड एकाउंटेंट्स आफ इंडिया द्वारा जारी एएस-11 में विनिर्दिष्ट अंतिम दर से बदला जाता है। विनिमय के अंतर को परिसंपत्तियों की लागत में समायोजित किया जाता है।

(घ) फारवर्ड एक्सचेंज सविदाओं के सम्बन्ध में प्रीमियम / डिस्काउंट तथा लाभ व हानि की पहचान निम्नानुसार की जाएगी:

वर्तमान अंडरलाईग लेन-देन के प्रति फारवर्ड एक्सचेंज सविदाओं के संबंध में सविदा की अवधि के दौरान समानुपातिक रूप से प्रीमियम/डिस्काउंट मान्य है। विनिमय दर में अंतर के कारण हानि/लाभ की पहचान (i) अंतिम दर अथवा यदि लेन-देन का निपटान वर्ष के दौरान किया गया है तो निपटान की तिथि को की जाती है तथा (ii) फारवर्ड सविदा के आरंभ की तिथि के पश्चात् विनिमय दर पर अथवा अंतिम सूचित तिथि की विनिमय दर को वर्ष के ट्रेडिंग, लाभ व हानि खाते में दर्शाया जाता है।

पक्की वचनबद्धताओं एवं अधिक संभावना वाले पूर्वानुमानित लेन देन से संबंधित फारवर्ड सविदाओं के संबंध में विनिमयांतर के कारण हानि को सूचित अवधि, जिसमें विनिमय दर में परिवर्तन हुआ है, के व्यापारिक, लाभ व हानि खाते में दर्शाया जाता है। उक्त सविदाओं के नवीकरण अथवा निरस्तीकरण के कारण होने वाले किसी लाभ अथवा हानि की पहचान उस अवधि की आय अथवा व्यय के रूप में की जाती है।

(ड) भारत से बाहर सहायक कंपनी में निवेश को अधिग्रहण की तिथि पर प्रचलित विनिमय दर पर परिवर्तित किया जाता है।

9. आस्थगित राजस्व व्यय

स्वैच्छिक सेवानिवृत्ति पर अनुग्रह राशि के भुगतान और वेतन को आस्थगित राजस्व व्यय के रूप में माना जाता है जिसे पाँच समान वार्षिक किश्तों में लाभ व हानि खाते में प्रभारित किया जाता है।

10. कर्मचारियों को लाभ

ग्रेच्युटी, छुट्टी नकदीकरण/उपयोग करना, सेवानिवृत्ति पश्चात् चिकित्सा लाभ तथा एएलटीसी/एलटीसी देयता का प्रावधान इंस्टीट्यूट आफ चार्टर्ड एकाउंटेंट्स द्वारा जारी ए एस 15(संशोधित) के अनुसार बीमांकक के मूल्यांकन के आधार पर किया जाता है।

(ii) भविष्य निधि अंशदान, प्रोद्भवन आधार पर भविष्य निधि ट्रस्ट में जमा किए जाते हैं।

11. स्टॉक का प्रत्यक्ष सत्यापन

स्टॉक का प्रत्यक्ष सत्यापन वर्ष में एक बार किया जाता है और शेष स्टॉक का निर्धारण वर्ष के अंत तक आवश्यक समायोजन के बाद किया जाता है। प्रत्यक्ष सत्यापित स्टॉक को अंतिम शेष के रूप में मान लिया जाता है तथा कमी/अधिकता पर उचित रूप से कार्रवाई की जाती है।

कुछ मामलों में जहाँ स्टॉक हैंडलिंग एजेंट/एसडब्ल्यूसी/सीडब्ल्यूसी/प्राइवेट पार्टियों के पास पड़ा है, उन एजेंसियों द्वारा दिए गए प्रमाण-पत्र के आधार पर स्टॉक को मान लिया जाता है

12. स्टॉक का मूल्यांकन

मार्गस्थ माल सहित इन्वेंट्रीज का मूल्यांकन 31 मार्च को वसूली योग्य मूल्य अथवा लागत के निम्नतर मूल्य पर किया जाता है। मूल्यांकन की विधि इस प्रकार है:-

(क) निर्यात

निर्यात स्टॉक का मूल्य-निर्धारण उस स्थान तक जहाँ स्टॉक पड़ा है, किए गए समस्त खर्चों को शामिल करने के बाद किया जाता है। इसी प्रकार वसूली योग्य मूल्य का निर्धारण बाजार-मूल्य से उन खर्चों को घटाकर किया जाता है, जो खर्च माल को उस स्थान तक पहुँचाने में होगा जिस स्थान पर उसे बेचा जाता है।

खनिज अयस्क

निर्यात अनुबंध के अनुसार अयस्कों का वसूली योग्य मूल्य एफई/एमएन की निम्नतम मात्रा के आधार पर निर्धारित किया जाता है तथा इसकी तुलना अयस्क के भारित औसत एफई/एमएन मात्रा/भारित औसत नमी मात्रा के भारित औसत मूल्य से की जाती है। लौह अयस्क का भूमिगत स्टॉक इन्वेंट्री में शामिल नहीं है, अतः इसका मूल्यांकन नहीं किया गया।

(ख) आयात

आयातित वस्तुओं के स्टॉक का मूल्य-निर्धारण वार्षिक क्षेत्रीय भारित औसत लागत की गणना करके किया जाता है सिवाय अलौह धातुओं के जहाँ शेष स्टॉक की भारित औसत लागत की गणना जहाँ माल रखा गया है वहाँ तक किए गए सभी व्ययों को शामिल करके किया जाता है।

तराशे और पॉलिश किए गए पत्थर, सिक्कों तथा जेवरात (परिष्कृत/अर्ध-परिष्कृत) की लागत के मामले में क्षति व अन्य प्रत्यक्ष निर्माण के खर्च शामिल किए जाते हैं।

पुनः पूर्ति (रिप्लेनिशमेंट) विकल्प के अंतर्गत निर्यातकों द्वारा बुकिंग के लिए विदेशी आपूर्तिकारों से खरीदे गए स्वर्ण/चौदी जो वर्ष के अंत में डिलीवर नहीं किए गए हों, उन्हें निगम के स्टॉक में दर्शाया जाता है तथा लागत पर मूल्यांकन किया जाता है।

(ग) घरेलू

31 मार्च, को निम्नतर लागत अथवा वसूली योग्य मूल्य पर पैकिंग सामग्री का मूल्यांकन किया जाता है।

घ) ऋण पर/फैब्रिकेशन के लिए दिया गया स्टॉक

फैब्रिकेटर्स को दिए गए स्टॉक को समायोजित किए जाने तक उसे कंपनी का स्टॉक माना जाता है।

13. पूर्व अवधि समायोजन

चार्टर्ड एकाउंटेंट्स ऑफ इंडिया एएस-5 (अवधि के लिए शुद्ध लाभ व हानि, पूर्व अवधि मद तथा लेखा नीतियों में परिवर्तन) के प्रावधानों के अनुसार "पूर्व अवधि समायोजन खाता" के अंतर्गत पूर्व वर्ष संबंधी व्यय/आय दर्शाए जाते हैं।

14. ऋण लागत

(i) व्यापार के सामान्य व्यवहार में किसी अवधि में किए गए व्ययों को उस अवधि के ऋण लागत व्यय के रूप में जाना जाता है।

(ii) ऋण लागत को अधिग्रहण, मान्य परिसंपत्तियों के निर्माण पर लगाई गई लागत, इनके प्रयोग हेतु तैयार होने की तिथि तक उक्त परिसंपत्तियों की लागत के भाग के रूप में की जाती है। अन्य सभी ऋण लागतों की पहचान, वर्ष में किए गए व्यय के रूप में की जाती है।

15. आस्थगित कर

आस्थगित कर को युक्ति-युक्त समय अंतराल, कर योग्य आय तथा लेखा आय जो कि एक अवधि में उत्पन्न हुई हो तथा जिन्हें एक अथवा अधिक परवर्ती अवधियों में रिवर्सल किया जा सके, के आधार पर मान्यता प्रदान की जाती है। आस्थगित कर परिसंपत्तियों और देयताओं को तुलन-पत्र की तिथि से लागू होने वाले कर की दरों और कर-कानूनों के आधार पर निर्धारित किया जाता है।

16. परिसंपत्तियों की क्षति

जब परिसंपत्तियों के रख-रखाव (कैरिंग) की लागत इसके वसूली योग्य मूल्य से अधिक हो जाती है तो परिसंपत्ति को क्षतिग्रस्त माना जाता है तथा इस क्षति की हानि को जिस वर्ष इसके क्षतिग्रस्त होने की पहचान होती है उस वर्ष के लाभ व हानि खाते में प्रभारित किया जाता है। यदि वसूली योग्य राशि के अनुमान में किसी प्रकार का परिवर्तन होता है तो पूर्व लेखा अवधियों में पहचानी गई क्षति की हानि को प्रतिवर्तित (रिवर्स) कर दिया जाता है।

17. प्रावधान, आकस्मिक देयताएं तथा आकस्मिक परिसंपत्तियाँ

(i) प्रावधान

(क) संदिग्ध ऋणों/अग्रिमों/दावों के लिए प्रावधान:

संदिग्ध ऋणों/अग्रिमों/दावों के लिए प्रावधान वहां रखा जाता है जहां अपनी देय राशि की किसी भी अवधि के लिए वसूलीकरण अनिश्चित हो। विगत तीन वर्षों की बकाया के लिए (सरकारी देय राशि को छोड़कर) पूर्ण प्रावधान किया जाता है, जब तक कि यह राशि वसूली योग्य माना जाता है। वसूली लगभग अनिश्चित स्थापित होने पर ऋण/अग्रिम/दावे राईट-ऑफ किए जाते हैं।

(ख) अन्य :

प्रावधान तब मान्य है जब

(i) कोई पूर्व की घटना के परिणामस्वरूप कंपनी पर कोई वर्तमान बाध्यता हो।

- (ii) संसाधनों की संभावित आउटफ़लों से देयता का निपटान किया जा सकता हो तथा इस देयता की राशि का एक विश्वासनीय आंकलन किया जा सकता हो।

किसी एक प्रावधान के समायोजन के लिए आवश्यक व्यय की प्रतिपूर्ति की पहचान संविदा प्रावधान के अनुसार की जाती है अथवा जब यह वास्तव में सुनिश्चित हो कि प्रतिपूर्ति प्राप्त की जायेगी, उस स्थिति में की जाती है।

प्रावधानों की प्रत्येक तुलनपत्र के दिनांक को समीक्षा की जाती है।

(II) आकस्मिक देयताएं व आकस्मिक परिसंपत्तियां :

- (i) आकस्मिक देयताओं की पहचान नहीं की जाती है परन्तु इन्हें लेखों की टिप्पणियों में दर्शाया जाता है।
- (ii) आकस्मिक परिसंपत्तियों की पहचान न तो वित्तीय विवरणों में दी जाती है अथवा न ही दर्शाया जाता है।

18. परियोजना कार्यान्वयन/निर्माण अवधि के दौरान व्ययों की स्थिति

निर्माण के दौरान व्ययों को पूर्व प्रचालन व्ययों में शामिल किया जाता है तथा निर्माण/प्रस्थापन पूरा हो जाने पर संबंधित स्थायी परिसंपत्तियों में दिखाया जाता है।

कृते एन.के.भार्गव एण्ड कंपनी

चार्टर्ड एकाउंटेंट्स

(एन के भार्गव)

पार्टनर

एम न. 080624

(मनोहर बलवानी)

कम्पनी सचिव

(विजय पाल)

मुख्य महाप्रबन्धक

(वित्त व लेखा)

(एस के कर)

निदेशक(वित्त)

(संजीव बत्रा)

अध्यक्ष व

प्रबंध निदेशक

स्थान : नई दिल्ली

दिनांक: 7 अगस्त, 2009

31-03-2009 को समाप्त वर्ष के लिए तुलन पत्र

(रुपये मिलियन में)

	अनुसूची संख्या	31-03-2009 को		31-03-2008 को	
निधियों के स्रोत					
शेयरधारकों की निधियाँ					
शेयर पूंजी	1	500.00		500.00	
रिजर्व एवं अधिशेष	2	10,733.83	11,233.83	9,799.64	10,299.64
ऋण निधियाँ	3				
सुरक्षित		43,052.01		31,983.53	
असुरक्षित		—	43,052.01	—	31,983.53
योग		54,285.84		42,283.17	
निधियों का अनुप्रयोग					
स्थायी परिसंपत्तियाँ	4				
सकल ब्लॉक		2,026.39		2,024.94	
घटाएं: मूल्यह्रास		729.62		626.52	
निवल ब्लॉक		1,296.77		1,398.42	
प्रगति पर पूंजीगत कार्य		48.87		41.56	
घटाएं: प्रगति पर पूंजीगत कार्य में ह्रास		27.69		27.69	
प्रगति पर निवल पूंजीगत कार्य		21.18	1,317.95	13.87	1,412.29
निवेश	5		2,315.43		2,549.71
आस्थगित कर परिसंपत्तियां			303.23		256.70
चालू परिसंपत्तियाँ, ऋण एवं अग्रिम					
स्टॉक इन ट्रेड	6	5,785.29		5,532.08	
विविध देनदार	7	19,073.17		14,452.36	
नगद एवं बैंक शेष	8	58,579.99		59,520.36	
ऋण एवं अग्रिम	9	18,723.21		6,727.58	
		102,161.66		86,232.38	
घटाएं					
चालू देयताएं व प्रावधान					
चालू परिसंपत्तियाँ	10	48,350.23		45,304.13	
प्रावधान	11	3,520.46		2,886.29	
		51,870.69		48,190.42	
शुद्ध चालू परिसंपत्तियां			50,290.97		38,041.96
विविध खर्चे	11a		58.26		22.51
(बट्टे खाते में नहीं डाले गये या समायोजित नहीं किये गये)					
योग			54,285.84		42,283.17

लेखों तथा आकस्मिक देयताओं पर टिप्पणियाँ
अनुसूची 1 से 21 और लेखा नीतियाँ लेखों का अभिन्न अंग हैं।

21

सम तिथि को हमारी संलग्न रिपोर्ट के अनुसार

कृते एन के भार्गव एंड कं.
चार्टर्ड एकाउंटेंट्स

हस्ता/-
(मनोहर बलवानी)
महाप्रबन्धक व कम्पनी सचिव

हस्ता/-
(विजय पाल)
मुख्य महाप्रबन्धक(वित्त व लेखा)

हस्ता/-
(एन के भार्गव)
भागीदार
एम. स.80624

हस्ता/-
(एस.के. कर)
निदेशक (वित्त)

हस्ता/-
(संजीव बत्रा)
अध्यक्ष एवं प्रबंध निदेशक

दिनांक : 7 अगस्त, 2009
स्थान : नई दिल्ली

31 मार्च, 2009 को समाप्त वर्ष के लिए व्यापार, लाभ व हानि लेखा

(रुपये मिलियन में)

	अनुसूची संख्या	वर्ष 2008-2009 के लिए		वर्ष 2007-2008 के लिए	
आय					
बिक्री		368,207.57		264,234.59	
अन्य व्यापार अर्जन		1,966.80	370,174.37	795.72	265,030.31
घटाएं					
बिक्री लागत	12	365,262.30		259,497.01	
निर्माण व्यय	13	1,703.46		1,235.08	
			366,965.76		260,732.10
सकल लाभ			3,208.61		4,298.21
अन्य आय	14	306.23		226.24	
प्रावधान जिनकी अब आवश्यकता नहीं है		224.23		292.36	
ब्याज आय	15	7,824.02	8,354.48	2,106.07	2,624.67
			11,563.09		6,922.88
व्यय					
वेतन व भत्ते	16	1,652.80		1,183.84	
प्रशासनिक व्यय	17	346.64		332.54	
प्रदत्त ब्याज	18	6,658.69		1,350.32	
मूल्यहरास		125.83		126.84	
प्रदर्शनियां, मेले व बिक्री वर्धन व्यय		38.76		42.08	
बट्टे खाते में डाले गए विविध खर्च		18.20		13.46	
बट्टे खाते में डाले गए ऋण / दावे आदि		143.28		231.65	
अशोध्य व संदिग्ध ऋणों के लिए प्रावधान		406.12	9,390.32	372.93	3,653.66
			2,172.77		3,269.22
पूर्व अवधि मदें	19		1.01		(23.22)
कर पूर्व लाभ			2,173.78		3,246.00
कराधान के लिए प्रावधान					
फ्रिन्ज लाभ कर		15.50		11.04	
चालू कर		800.00		1,016.00	
आस्थगित कर (परिसंपत्तिया)		(46.53)		104.30	
पूर्व वर्षों से संबंधित समायोजन		2.64	771.61	109.82	1,241.16
कर पश्चात् लाभ			1,402.17		2,004.84
पूर्व वर्षों से अग्रणीत अधिशेष			3,937.82		2,669.46
उपयोग हेतु उपलब्ध राशि			5,339.99		4,674.30
अंतरिम लाभांश			200.00		175.00
प्रस्तावित लाभांश			200.00		275.00
लाभांश कर			67.98		76.48
सामान्य रिजर्व में अंतरण			170.00		210.00
तुलन पत्र में आगे लाया गया शेष			4,702.01		3,937.82
प्रति शेयर आय (बेसिक एवं डायल्यूटेड)			28.04		40.10

अनुसूची 1 से 21 और लेखा नीतियों लेखों का अभिन्न अंग हैं।

सम तिथि को हमारी संलग्न रिपोर्ट के अनुसार

कृते एन के भार्गव एंड कं.
चार्टर्ड एकाउंटेंट्स

हस्ता/-
(एन के भार्गव)
भागीदार
एम. स.80624

हस्ता/-
(मनोहर बलवानी)
महाप्रबन्धक व कम्पनी सचिव

हस्ता/-
(एस.के. कर)
निदेशक (वित्त)

हस्ता/-
(विजय पाल)
मुख्य महाप्रबन्धक (वित्त व लेखा)

हस्ता/-
(संजीव बत्रा)
अध्यक्ष एवं प्रबंध निदेशक

दिनांक : 7 अगस्त, 2009
स्थान : नई दिल्ली

संलग्न अनुसूचियाँ 1 से 21 तुलन पत्र एवं लाभ व हानि खाते का अंग हैं

अनुसूची 1 : शेयर पूंजी

(रुपये मिलियन में)

	31-03-2009 को	31-03-2008 को
प्राधिकृत 100,000,000 (पिछले वर्ष 100,000,000) इक्विटी शेयर प्रत्येक 10 रुपये का	1,000.00	1,000.00
निर्गमित अभिदत्त एवं प्रदत्त 50,000,000 (गत वर्ष 50,000,000) पूर्णतः प्रदत्त इक्विटी शेयर प्रत्येक 10 रुपये का उपरोक्त में से 47,000,000 (गत वर्ष 47,000,000) इक्विटी शेयर प्रत्येक 10 रुपये का रिजर्व का उपयोग करके पूर्णतः प्रदत्त बोनस शेयर के रूप में आबंटित किए गए	500.00	500.00
योग योग	500.00	500.00

अनुसूची 2 : रिजर्व एवं अधिशेष

	01.04.2008 को	जोड़	कटौती	31.03.2009 को
रिजर्व पूंजी	0.69	—	—	0.69
सामान्य रिजर्व	5,861.13	170.00	—	6,031.13
लाभ व हानि लेखा से आगे लाया गया शेष	3,937.82	764.19	—	4,702.01
योग	9,799.64	934.19	—	10,733.83

संलग्न अनुसूचियाँ 1 से 21 तुलन पत्र एवं लाभ व हानि खाते का अंग हैं

अनुसूची 3 : ऋण निधियाँ

(रुपये मिलियन में)

	31-03-2009 को		31-03-2008 को	
I. सुरक्षित				
(संपूर्ण चल परिसंपत्तियाँ, वर्तमान व भविष्य की चालू परिसंपत्तियों के बावत)				
बैंकों से				
(कैश / क्रेडिट / पैकिंग क्रेडिट एकाउंटस / अन्य)				
(1) स्टेट बैंक आफ इंडिया	14,616.47		12,453.66	
(2) केनरा बैंक	-		34.61	
(3) इंडियन ओवरसीज बैंक	883.82		175.94	
(4) एचडीएफसी बैंक	1,749.32		322.41	
(5) पंजाब नेशनल बैंक	-		45.33	
(6) विजया बैंक	100.00		2,349.43	
(7) बैंक आफ इंडिया	0.00		435.64	
(8) देना बैंक	-		7.78	
(9) सेन्ट्रल बैंक आफ इंडिया	5,263.49		4,781.18	
(10) इंडियन बैंक	2,922.11		541.00	
(11) बैंक आफ महाराष्ट्र	196.14		112.58	
(12) संचुरियन बैंक	-		958.79	
(13) स्टेट बैंक आफ हैदराबाद	908.78		1,308.42	
(14) इलाहबाद बैंक	-		229.50	
(15) यूको बैंक	-		114.11	
(16) यूनियन बैंक आफ इंडिया	11,168.90		1,148.69	
(17) ऐक्सिस बैंक	-		571.11	
(18) ओरिएंटल बैंक ऑफ कॉमर्स	98.41		2,867.07	
(19) डेवलपमेंट क्रेडिट बैंक	-		172.86	
(20) करूर-वैश्य बैंक	-		304.95	
(21) सिंडीकेट बैंक	3,001.73		-	
(22) आईडीबीआई बैंक	196.47		683.70	
(23) बी एन पी परिवास बैंक	970.39		2,006.25	
(24) स्टैंडर्ड चार्टर्ड बैंक	945.89		-	
(25) आई एन जी वैश्य बैंक	-		358.52	
(26) यस बैंक	30.09	43,052.01	-	31,983.53
असुरक्षित	-		-	
योग	43,052.01		31,983.53	

संलग्न अनुसूचियाँ 1 से 21 तुलन पत्र एवं लाभ व हानि खाते का अंग हैं

अनुसूची 4 : स्थायी परिसंपत्तियां

(रुपये मिलियन में)

विवरण	सकल ब्लॉक			31.3.09 को
	1-4-08 को	जमा खरीद/ अंतरण	घटा बिक्री/ अंतरण	
कार्यालय भवन				
फ्रीहोल्ड भूमि	3.66	-	-	3.66
पट्टे पर भूमि	40.14	0.00	-	40.13
भवन	152.20	0.31	-	152.52
गोदाम	34.11	0.00	-	34.11
जल आपूर्ति एवं निकासी	5.48	-	-	5.48
विद्युत इन्स्टालेशंस	14.83	0.05	0.01	14.87
आडियो / अग्नि / वातानुकूलन	9.86	-	-	9.86
सड़कें व पुलियां	2.63	-	-	2.63
स्टॉफ क्वार्टर्स				
फ्रीहोल्ड भूमि	1.33	-	-	1.33
पट्टे पर भूमि	2.67	-	-	2.67
भवन / रिहायशी फ्लैट्स	64.38	1.28	-	65.66
सड़कें व पुलियां	0.95	-	-	0.95
जल आपूर्ति एवं मल निकासी तथा नालियाँ	3.96	0.00	-	3.96
विद्युत इन्स्टालेशंस	1.95	0.00	0.09	1.85
प्लॉट एवं मशीनरी	775.11	0.94	0.10	775.95
फर्नीचर एवं फिक्चर्स	67.81	2.99	1.11	69.69
कम्प्यूटर / डाटा प्रोसेसर	163.25	9.15	5.95	166.44
एयर कंडीशनर्स, पंखे				
टाइपराइटर्स व अन्य मशीनें	74.79	6.00	10.41	70.37
वाहन	26.02	4.06	5.66	24.42
रेलवे वैगन रेक (डब्ल्यूआईएस)	553.64	0.00	-	553.64
भूमि पर बनाई गई स्थाई परिसंपत्तियाँ और ये स्थाई परिसंपत्तियाँ और भूमि कंपनी की नहीं हैं				
बन्नीहट्टी में रेलवे लूप लाइन	26.17	-	-	26.17
योग (क)	2024.94	24.77	23.32	2026.39
पूँजीगत कार्य प्रगति पर				
निर्माणाधीन भवन	8.43	-	-	8.43
सड़कें व पुलियां	0.47	-	-	0.47
विद्युत इन्स्टालेशंस	6.81	0.11	-	6.92
प्लॉट व मशीनरी	21.33	7.05	-	28.38
एमएमटीसी रिटेल वेबसाइट	-	0.15	-	0.15
गोल्ड मेडालियन यूनिट	4.52	-	-	4.52
योग (ख)	41.56	7.31	-	48.87
सकल योग (क+ख)	2066.50	32.08	23.32	2075.26
गत वर्ष	2,044.86	41.72	20.08	2,066.50

(क) कुछ कार्यालयों से कार्यालय की निर्माणाधीन भूमि/भवन/लैट्स/पुलियाँ, सिवरेज व ड्रेनेज की लागत के लंबित बिलों के कारण लीज डीड का निष्पादन होने तक इन्हें अस्थायी आधार पर आंका गया है।

(ख) दिल्ली में स्टॉफ क्वार्टर्स के लिए पट्टा धारित भूमि, सड़कें और पुलियाँ, सिवरेज, ड्रेनेज तथा जल आपूर्ति में वह सभी शामिल हैं जो स्टेट ट्रेडिंग कारपोरेशन (एसटीसी) के साथ संयुक्त रूप से लिया गया है।

(ग) आवासीय/लैटों में 0.002 मिलियन रु. (गत वर्ष 0.002 मिलियन रु.) के कोआपरेटिव ग्रुप हाउसिंग सोसाइटी के 41 शेयर (गत वर्ष 41 शेयर) शामिल हैं। कुछ लैटों में जिनका मौलिक मूल्य 31.03.2009 को 4.89 मिलियन रु. (गत वर्ष 4.89 मिलियन रु.) है, का हस्तांतरण लंबित है।

(रुपये मिलियन में)

1.4.08 को	मूल्यहरास के लिए प्रावधान		31.3.09 को	निवल ब्लॉक	
	जमा खरीद / अंतरण	घटा विक्री / अंतरण		31.3.09 को	31.3.08 को
-	-	-	-	3.66	3.66
9.32	0.45	-	9.77	30.36	30.82
48.04	3.94	-	51.98	100.54	104.17
11.22	1.36	-	12.58	21.53	22.89
5.48	0.00	-	5.48	0.00	0.00
13.89	0.21	0.01	14.09	0.78	0.94
9.85	0.01	-	9.86	0.00	0.01
1.42	0.07	-	1.49	1.14	1.21
-	-	-	-	1.33	1.33
0.94	0.03	-	0.98	1.69	1.73
45.36	1.36	-	46.72	18.94	19.02
0.54	0.02	-	0.56	0.39	0.41
3.64	0.04	-	3.68	0.28	0.32
1.82	0.06	0.09	1.79	0.06	0.12
95.60	38.58	0.10	134.09	641.87	679.52
59.22	3.16	1.02	61.36	8.34	8.59
133.37	11.62	5.92	139.07	27.37	29.88
56.72	5.34	10.32	51.72	18.65	18.07
14.43	4.22	5.27	13.38	11.05	11.59
89.50	55.36	-	144.87	408.78	464.14
26.17	-	-	26.17	0.00	0.00
626.52	125.83	22.73	729.62	1296.77	1398.42
*6.71	-	-	6.71	1.72	1.72
*0.47	-	-	0.47	-	-
*6.70	-	-	6.70	0.22	0.11
*13.81	-	-	13.81	14.57	7.53
-	-	-	-	0.15	-
-	-	-	-	4.52	4.51
*27.69	-	-	27.69	21.18	13.87
654.20	125.83	22.73	757.31	1317.95	1412.29
546.33	126.84	18.96	654.21	1,412.29	1,526.22

(घ) जो भूमि निगम के स्वामित्व में नहीं है उस पर बने कार्यालय भवन की लागत 2.26 मिलियन रु. (गत वर्ष 2.26 मिलियन रु.) है, और इसके लिए 1.57 मिलियन रु. (गत वर्ष 1.52 मिलियन रु.) का प्रावधान है।

ड. माइका प्रभाग के प्रगति पर पूंजीगत कार्य के मूल्यहरास के तहत 2000-01 के दौरान प्रावधान के लिए 27.69 मिलियन रुपये की राशि रखी गयी है।

(च.) जो भूमि निगम के स्वामित्व में नहीं है उस पर जल आपूर्ति की लागत 0.66 मिलियन रु0 (गत वर्ष 0.66 मिलियन रु0) है। वर्ष के दौरान मूल्यहरास के लिए जो प्रावधान किया गया था उसमें शून्य मिलियन रुपये शामिल है (गत वर्ष 1.54 मिलियन रुपये) जो अंतर क्षेत्रीय अंतरण से संबंधित हैं।

(छ) पट्टे पर भूमि में शून्य मिलियन रुपये (गत वर्ष 1.58 मिलियन रुपये) की भूमि शामिल है, जिसका लीज करार निष्पादित किया जाना है।

संलग्न अनुसूचियाँ 1 से 21 तुलन पत्र एवं लाभ व हानि खाते का अंग हैं

अनुसूची 5 : निवेश—दीर्घकालीन (लागत पर)

(रुपये मिलियन में)

	31-03-2009 को		31-03-2008 को	
(क) यूटीआई (उद्धृत) यूटीआई 100/- रुपए प्रति बांड की दर से 6.75प्र ब्याज दर पर 5280810 यूएस 64 कर मुक्त बांड (गत वर्ष 100 रु0 प्रति बांड की दर से 6.75प्र ब्याज दर पर 5280810 यूएस 64 कर मुक्त बांड)		-		528.08
(ख) सहायक कम्पनी में निवेश (अनुद्धृत) एमएमटीसी ट्रांसनेशनल पीटीई लि. सिंगापुर में 1,461,502 इक्विटी शेयर (गत वर्ष 1,461,502) प्रत्येक शेयर एक सिंगापुर डालर मूल्य का		31.45		31.45
(ग) व्यापारिक निवेश I. कंपनियों में शेयर (अनुद्धृत) इन्डो फ्रेंच बायोटेक लि. में 10 रु. प्रति शेयर की दर से पूर्णतः प्रदत्त 4,750,000 इक्विटी शेयर	47.50		47.50	
घटाएं: निवेश में कमी के लिए प्रावधान	47.50		47.50	
	0.00		0.00	
ग्रेटर नोएडा इंटेग्रेटेड वेयरहाउसिंग प्रा.लि. में 10 रुपये प्रति शेयर की दर से पूर्णतः प्रदत्त 2600 इक्विटी शेयर	0.02		0.02	
फ्री ट्रेड वेयरहाउसिंग प्रा. लि. में 10 रुपये प्रति शेयर की दर से पूर्णतः प्रदत्त 2600 इक्विटी शेयर	0.03		0.03	
एमएमटीसी पीएएमपी इंडिया प्राइवेट लि0 में 10 रुपये प्रति शेयर की दर से पूर्णतः प्रदत्त 12,480,000 इक्विटी शेयर	124.80		-	
एसआईसीएएल आयरन ओर टर्मिनल लि0 में 10 रुपये प्रति शेयर की दर से पूर्णतः प्रदत्त: 16,900,000 इक्विटी शेयर	169.00		-	
		293.85		0.05
II सहायक कंपनियों में शेयर (अनुद्धृत) नीलाचल इस्पात निगम लिमिटेड में 10 रु. प्रति शेयर की दर से पूर्णतः प्रदत्त 199,000,000 इक्विटी शेयर (गत वर्ष प्रत्येक 10 रु. प्रति शेयर की दर से 199,000,000 शेयर)	1,990.00		1,990.00	
डेवोना पावर एंड इन्फ्रास्ट्रक्चर लिमिटेड में 10 रु. प्रति शेयर की दर से पूर्णतः प्रदत्त 13,000 शेयर (गत वर्ष 10 रु. प्रति शेयर की दर से पूर्णतः प्रदत्त 13,000 शेयर)	0.13		0.13	
		1,990.13		1,990.13
योग		2,315.43		2,549.71

दिनांक 1.6.2008 को प्राप्य शून्य मिलियन रुपये (गत वर्ष 528.08 मिलियन रुपये) की लागत के तहत 31.03.2009 को उद्धृत निवेशों का समग्र बाजार मूल्य शून्य मिलियन रुपये (गत वर्ष 531.25 मिलियन रुपये) है ।

संलग्न अनुसूचियाँ 1 से 21 तुलन पत्र एवं लाभ व हानि खाते का अंग हैं

अनुसूची 6 : व्यापार में स्टॉक

(रुपये मिलियन में)

	31-03-2009 को		31-03-2008 को	
हैंडलिंग एजेंटों के पास तथा मार्गस्थ माल सहित (यथा प्रबंध तंत्र द्वारा लिया, मूल्यांकित व सत्यापित किया गया)				
(क) कच्चा माल	27.26		270.74	
(ख) तैयार माल	5,757.46		5,260.74	
(ग) पैकिंग माल	0.57	5,785.29	0.60	5,532.08
योग		5,785.29		5,532.08

अनुसूची 7 : विविध देनदार *

(असुरक्षित)				
(क) छः माह से ऊपर वाले बकाया ऋण				
i. शोध्य समझे जाने वाले	904.22		667.89	
ii. संदिग्ध समझे जाने वाले	921.35		608.31	
	1,825.57		1,276.20	
घटाएँ :- संदिग्ध ऋणों के लिए प्रावधान	921.35	904.22	608.31	667.89
(ख) अन्य ऋण शोध्य समझे जाने वाले		18,168.95		13,784.47
योग		19,073.17		14,452.36

*देनदारों में 242.34 मिलियन रुपये (गत वर्ष 1070.71 मिलियन रुपये) शामिल हैं जो सहायक कम्पनी से प्राप्य हैं।

अनुसूची 8 : नगद व बैंक शेष

क) नगद, स्टैम्प और चैक जो पास हैं (मार्गस्थ भी शामिल हैं)		152.42		713.02
ख) भारत में बैंक शेष				
1. अनुसूचित बैंकों में				
i. चालू खाते में	375.33		2,012.10	
ii. नकद जमा खाते में (डेबिट शेष)	426.95		951.68	
iii. चालू खाते में विदेशी मुद्रा में यूएस डालर 0.01 मिलियन (गत वर्ष 0.02 मिलियन यूएस डालर)	0.30		0.87	
iv. सावधि जमा खाता (दिल्ली नगर पालिका के पास प्रतिभूति के रूप में जमा भी शामिल है)	0.27		0.27	
v. बैंकों में सावधि जमा *	57,624.72	58,427.57	55,842.42	58,807.34
योग		58,579.99		59,520.36

*एलसी के विरुद्ध मार्जिन राशि के रूप में बैंकर्स लिफ्ट में 13211.93 मिलियन रुपये (गत वर्ष 6334.16 मिलियन रु.) के सावधि जमा शामिल हैं।

संलग्न अनुसूचियाँ 1 से 21 तुलन पत्र एवं लाभ व हानि खाते का भाग हैं

अनुसूची 9 : ऋण एवं अग्रिम

(रुपये मिलियन में)

	31-03-2009 को		31-03-2008 को	
(असुरक्षित को शोध्य माना गया है यदि अन्यथा उल्लेख नहीं है तो)				
(क) प्राप्य बिल	253.73		454.82	
घटाएं – डिस्काउंट किए गए बिल	30.51	223.22	-	454.82
(ख) शेयर खरीदने के लिए अग्रिम :				
ग्रेटर नोएडा इन्टेग्रेटेड वेयरहाउसिंग (प्रा.) लिमिटेड	-		25.00	
इंटरनेशनल मल्टी कमोडिटी एक्सचेंज लिमिटेड	100.00	100.00	-	25.00
(ग) नकद या वस्तु के रूप में या उसके मूल्य के रूप में वसूली योग्य अग्रिम:				
i) शोध्य समझे जाने वाले जो कंपनी के लिए पूर्णतः सुरक्षित हैं (संपत्तियों के गिरवी / अधिकार पत्र को बंधक रखने तथा बैंक गारंटियों के एवज में सुरक्षित)	10,893.13		1,475.50	
ii) शोध्य समझे जाने वाले जिसके लिए कंपनी के पास व्यक्तिगत प्रतिभूति के अतिरिक्त कोई प्रतिभूति नहीं है ।	4,402.41		1,745.20	
iii) संदिग्ध समझे जाने वाले	409.77		525.32	
	15,705.31		3,746.02	
घटाएं:- प्रावधान	409.77	15,295.54	525.32	3,220.70
घ) आपूर्तिकारों को अग्रिम:-				
i) शोध्य समझे जाने वाले जिसके लिए कंपनी पूर्णतः सुरक्षित है (स्टाक की हाइपोथिकेशन के तहत से सुरक्षित)	32.00		88.77	
ii) शोध्य समझे जाने वाले जिसके लिए कंपनी के पास व्यक्तिगत प्रतिभूति के अतिरिक्त कोई प्रतिभूति नहीं है ।	237.68		505.75	
iii) संदिग्ध समझे जाने वाले	139.04		106.24	
	408.72		700.76	
घटाएं:- प्रावधान	139.04	269.68	106.24	594.52
ङ. आयकर (अग्रिम आयकर, टीडीएस, फीन्ज लाभ कर तथा रिफंड बकाया शामिल)		2,233.46		1,717.61
च. अंतर कारपोरेट ऋण	246.58		208.18	
छ. जमा राशिया				
(i) कस्टम, पोर्ट ट्रस्ट, कोर्ट इत्यादि के पास जमा	95.07		124.28	
(ii) अन्य जमा	296.49		419.29	
	391.56		543.57	
शोध्य समझे जाने वाले	354.73		506.75	
संदिग्ध समझे जाने वाले	36.82		36.82	
	391.55		543.57	
घटायें : प्रावधान	36.82	354.73	36.82	506.75
योग		18,723.21		6,727.58

(रुपये मिलियन में)

	As on 31.3.2009	वर्ष के दौरान किसी भी समय अधिकतम प्राप्य राशि (मिलियन रु०)	31.3.2008 को	वर्ष के दौरान किसी भी समय अधिकतम प्राप्य राशि (मिलियन रु०)
इसमें सम्मिलित हैं:				
क) निदेशकों से प्राप्य राशि	0.02	0.03	0.03	0.05
ख) अधिकारियों से प्राप्य राशि *	1.01	1.07	1.07	1.34

* अधिकारियों से अभिप्राय है मुख्य महाप्रबन्धक तथा कंपनी सचिव ।

संलग्न अनुसूचियाँ 1 से 21 तुलन पत्र एवं लाभ व हानि खाते का भाग हैं

अनुसूची 10 : चालू देयताएँ

(रुपये मिलियन में)

	31-03-2009 को		31-03-2008 को	
क) विविध लेनदार				
(i) एमएसएमई के अतिरिक्त	22,690.19		23,864.60	
(ii) एमएस एमई	<u>-</u>	22,690.19	<u>-</u>	23,864.60
ख) देय बिल		20,463.65		17,148.62
ग) ग्राहकों से अग्रिम भुगतान		1,312.61		1,574.18
घ) प्रोद्भूत ब्याज परन्तु ऋण पर देय नहीं		131.07		173.05
ड.) अन्य देयताएँ		3,751.61		2,510.85
च.) बुक ओवर ड्राफ्ट		1.10		32.83
छ.) खेप पर प्राप्त स्टॉक	3,783.46		3,560.78	
घटाएँ : खेप पर रखा गया माल	3,783.46	-	<u>3,560.78</u>	-
योग :-		48,350.23		45,304.13

अनुसूची 11: प्रावधान

क) कराधान हेतु प्रावधान		1,816.00		1,565.90
ख) प्रस्तावित लाभांश		200.00		275.00
ग) लाभांश पर कर के लिए प्रावधान		33.99		46.74
घ) बोनस / पीआरपी		119.02		79.55
ड) गंतव्य भार व विश्लेषण जोखिम		7.67		16.95
च) अर्जित अवकाश		172.15		110.33
छ) सेवानिवृत्ति उपरांत चिकित्सा लाभ		686.78		664.76
ज) अर्धवेतन छुट्टी		126.59		82.03
झ) एलटीसी / एएलटीसी		35.17		33.99
ञ) फ्रिन्ज लाभ कर के लिए प्रावधान		26.54		11.04
ट. ग्रेच्युटी के लिए प्रावधान		246.55		-
ठ. अधिवर्षिता लाभ के लिए प्रावधान		50.00		-
योग		3,520.46		2,886.29

अनुसूची 11 क: विविध खर्चे

(बट्टे खाते में नहीं डाले गए या समायोजित न किए गए)

आस्थगित राजस्व व्यय	22.51		15.07	
जमा: वर्ष के दौरान वृद्धि	53.95		20.90	
घटाएँ:- वर्ष के दौरान बट्टे खाते में डाली गई राशि	<u>18.20</u>	58.26	<u>13.46</u>	22.51
योग		58.26		22.51

संलग्न अनुसूचियाँ 1 से 21 तुलन पत्र एवं लाभ व हानि खाते का भाग हैं

अनुसूची 12 : बिक्री लागत

(रुपये मिलियन में)

	वर्ष 2008-09 के लिए		वर्ष 2007-08 के लिए	
क) आरंभिक माल तथा मार्गस्थ माल	5,531.48		1,746.80	
जमा: मार्गस्थ स्टॉक का समायोजन*	1,105.52	6,637.00	-	1,746.80
ख) कय	359,069.70		260,556.00	
जमा : वस्तुगत दावे	18.64		4.49	
एमजीएफ से प्राप्त स्टॉक	0.00		-	
ऋण पर प्राप्त स्टॉक	10.64		163.77	
		359,098.98		260,724.25
ग) माल भाड़ा		3,113.74		1,501.02
घ) डेमरेज (निवल)		30.52		53.37
ड.) क्लियरिंग, हैंडलिंग डिस्काउंट व अन्य प्रभार (निवल)		784.80		686.80
च) अन्य बिक्री एजेंटों की कमीशन		1.05		4.22
छ) एल/सी नेगोसिएशन तथा अन्य प्रभार		79.15		13.95
ज) विनिमय में अंतर		234.84		(416.62)
झ) सीमा शुल्क		2,452.70		1,895.54
ञ) बीमा		14.30		7.62
ट) गोदाम बीमा		9.63		3.50
ठ) प्लॉट तथा गोदाम किराया(निवल)		66.89		27.42
ड.) प्रदत्त दावे		16.56		97.59
ढ) गंतव्य भार एवं विश्लेषण जोखिम के लिए प्रावधान		4.73		19.14
ण.) फारवर्ड संविदा पर प्रीमियन		186.55		-
		372,731.44		266,364.61
घटाएं : अंतिम स्टॉक तथा मार्गस्थ माल वस्तु के रूप में जारी किया गया माल	5,784.72		5,531.48	
ऋण पर दिया गया माल	5.22		4.94	
एमजीएफ को अंतरण	25.30		158.54	
	1,653.90	7,469.14	1,172.63	6,867.59
योग:-		365,262.30		259,497.01

*2007-08 से संबंधित मार्गस्थ माल जिसका लाभ हानि पर कोई प्रभाव नहीं है।

संलग्न अनुसूचियाँ 1 से 21 तुलन पत्र एवं लाभ व हानि खाते का भाग हैं

अनुसूची 13 : विनिर्माण खर्च

(रुपये मिलियन में)

	वर्ष 2008-09 के लिए		वर्ष 2007-08 के लिए	
(i) उपभोगित कच्चा माल				
आरम्भिक स्टॉक तथा मार्गस्थ माल	-		30.10	
सीओजीएस से स्टॉक का अंतरण	1,653.90		1,172.63	
जोड़ें : प्रोसेसिंग प्रभार	41.27		17.13	
	1,695.17		1,219.86	
घटाएँ : अंतिम स्टॉक तथा मार्गस्थ माल	-		-	
घटाएँ : अंतरण	-	1,695.17	0.02	1,219.84
(ii) प्रोसेसिंग तथा अन्य प्रभार		-		10.24
(iii) उपभोगित पैकिंग सामग्री				
आरम्भिक स्टॉक तथा मार्गस्थ माल	0.60		0.04	
जोड़ें : क्रय	8.27		5.56	
	8.87		5.60	
घटाएँ : अंतिम स्टॉक तथा मार्गस्थ माल	0.57		0.60	
घटाएँ : अंतरण	0.01	8.29	-	5.00
योग:		1,703.46		1,235.08

संलग्न अनुसूचियाँ 1 से 21 तुलन पत्र एवं लाभ व हानि खाते का भाग हैं

अनुसूची 14 : अन्य आय

(रुपए मिलियन में)

	वर्ष 2008-09 के लिए		वर्ष 2007-08 के लिए	
क) स्टॉफ क्वार्टर्स किराया		3.39		2.67
ख) परिसंपत्तियों की बिक्री से लाभ		1.71		1.34
ग) विविध प्राप्तियाँ (निष्पादन गारंटी / बोली बांड की जब्ती सहित)		112.10		104.94
घ) निवेश से लाभांश एमटीपीएल सिंगापुर [टीडीएस शून्य मिलियन रु – (पिछले वर्ष शून्य मिलियन रु) भी शामिल हैं]		72.45		-
ड.) पुरांकन की गई देयताएँ				
च) विनिमय पर लाभ		116.58		117.29
योग:—		306.23		226.24

अनुसूची 15 : अर्जित ब्याज

(रुपए मिलियन में)

	वर्ष 2008-09 के लिए		वर्ष 2007-08 के लिए	
क) बैंक [टीडीएस 1.64 मि.रु. – (गत वर्ष 2.47 मि.रु.) भी शामिल हैं]		5,462.89		1,393.30
ख) निवेश(टीडीएस शून्य मि. रु.— (पिछले वर्ष शून्य मि. रुपये) भी शामिल हैं)		5.94		35.65
ग) अन्य [टीडीएस शून्य मिलियन रु – (पिछले वर्ष 0.57 मि.रु.)भी शामिल हैं]		2,355.19		677.12
योग:—		7,824.02		2,106.07

संलग्न अनुसूचियाँ 1 से 21 तुलन पत्र एवं लाभ व हानि खाते का भाग हैं

अनुसूची 16 : वेतन एवं भत्ते

(रुपए मिलियन में)

	वर्ष 2008-09 के लिए		वर्ष 2007-08 के लिए	
निदेशक				
वेतन व भत्ते*	7.01		6.55	
आवासीय किराया अंशदान	0.44		0.45	
भविष्य निधि अंशदान	0.57		0.45	
ग्रुप बीमा	-		-	
ग्रेच्युटी	0.34		0.18	
चिकित्सा खर्चे	0.22		0.13	
क्लब चंदा	0.47		0.23	
कार्य निष्पादन से जुड़ी प्रोत्साहन राशि	6.68	15.73	0.99	8.98
अन्य				
वेतन और भत्ते*	926.76		757.59	
विदेश सेवा अंशदान (निवल)	0.22		0.14	
आवासीय किराया अंशदान	1.43		2.39	
भविष्य निधि अंशदान	51.96		38.35	
अधिवर्षिता लाभ	50.00		-	
परिवार पेंशन अंशदान	11.87		8.25	
ग्रुप बीमा	0.47		0.75	
स्टाफ कल्याण खर्चे	43.92		35.29	
बोनस, पीआरपी आदि	109.61		84.27	
डीएलआईएस में अंशदान	0.82		0.75	
ग्रेच्युटी	304.75		20.75	
चिकित्सा खर्चे	135.26	1,637.07	226.33	1,174.86
योग:-		1,652.80		1,183.84

*अर्जित अवकाश तथा बीमारी अवकाश प्रावधान हेतु 172.25 मिलियन रुपये (गत वर्ष 41.83 मिलियन रुपये) शामिल है।

संलग्न अनुसूचियाँ 1 से 21 तुलन पत्र एवं लाभ व हानि खाते का भाग हैं

अनुसूची 17 : प्रशासनिक व्यय

(रूप में मिलियन में)

	वर्ष 2008-09 के लिए	वर्ष 2007-08 के लिए
किराया	15.40	14.52
दरें व कर	12.15	14.69
विद्युत व जल प्रभार	18.11	15.64
बीमा	1.54	2.05
विज्ञापन व प्रचार	22.60	16.71
प्रिंटिंग व लेखन सामग्री	6.63	6.69
डाक व तार व्यय	3.14	1.78
टेलीफोन	20.34	20.62
दूरसंचार	4.69	2.55
यात्रा [निदेशकों द्वारा व्यय किये गये 9.10 मिलियन रु. – (पिछले वर्ष 10.46 मिलियन रु.) भी शामिल हैं]	43.42	44.71
वाहन व्यय	16.44	15.91
मनोरंजन [निदेशकों द्वारा व्यय किये गये 1.65 मिलियन रु. (पिछले वर्ष 1.27 मिलियन रु.) शामिल हैं]	11.25	10.69
विधिक व्यय	16.65	10.77
लेखा परीक्षकों को पारिश्रमिक *	3.66	3.84
बैंक प्रभार	11.20	11.15
पुस्तकें एवं पत्र पत्रिकाएँ	2.20	2.62
व्यापार व्यय	6.10	9.22
दान	0.20	-
कारपोरेट सामाजिक दायित्व संबंधी खर्च	5.52	6.03
मरम्मत एवं रखरखाव [भवन पर 27.72 मिलियन रु. (पिछले वर्ष 25.96 मिलियन रु.) और प्लांट व मशीनरी पर 0.75 मिलियन रु. (पिछले वर्ष 0.66 मिलियन रु.) शामिल हैं]	49.62	42.30
कंप्यूटर व्यय	2.78	3.08
अंशदान	2.51	2.38
प्रशिक्षण, सेमिनार एवं सम्मेलन [निदेशकों पर 0.19 मि. रु. (पिछले वर्ष 0.34 मि.रु.) शामिल हैं]	5.23	8.38
परिसंपत्तियों की विक्री पर हानि	0.04	0.08
विविध खर्च	50.99	55.79
प्रोफेशनल फीस / परामर्श शुल्क	14.23	10.34
योग:-	346.64	332.54

* इनमें लेखा परीक्षा शुल्क 1.29 मिलियन रु. (पिछले वर्ष 1.03 मिलियन रु.) कर लेखा परीक्षा शुल्क 0.65 मिलियन रु. (पिछले वर्ष 0.52 मिलियन रु.) प्रमाणीकरण शुल्क 0.23 मिलियन रु. (पिछले वर्ष 0.14 मिलियन रु.) तथा अन्य सेवाओं में टीए/डीए/आउट आफ पॉकेट प्रतिपूर्ति इत्यादि 0.17 मिलियन रु. (पिछले वर्ष 0.16 मिलियन रु.) सेवा कर 0.20 मिलियन रु. (पिछले वर्ष 0.19 मिलियन रु.) शामिल हैं ।

संलग्न अनुसूचियाँ 1 से 21 तुलन पत्र एवं लाभ व हानि खाते का भाग हैं

अनुसूची 18 : प्रदत्त ब्याज

(रुपए मिलियन में)

	वर्ष 2008-09 के लिए	वर्ष 2007-08 के लिए
क) बैंक	3,465.10	750.33
ख) अन्य	3,193.59	599.99
योग	6,658.69	1,350.32

अनुसूची 19 : पूर्व अवधि मर्दे

व्यय/खरीद		
विक्रय लागत	0.68	(242.07)
वेतन व भत्ते	0.42	1.47
प्रशासनिक व्यय	1.39	1.49
ब्याज	0.79	0.24
मूल्यह्रास	0.03	(0.02)
अन्य	(0.89)	9.95
योग :	2.42	(228.94)
आय/बिक्री		
बिक्री	(0.93)	(251.39)
ब्याज	0.49	-
अन्य प्राप्तियाँ	3.87	(0.77)
योग:-	3.43	(252.16)
योग (निवल)	1.01	(23.22)

अनुसूची 20 (क): कंपनी अधिनियम, 1956 की अनुसूची VI के भाग IV के अनुसार दिया गया विवरण

तुलन पत्र सारांश व कंपनी का सामान्य व्यापार विषयक दृष्टिकोण

(रु. मिलियन में)

I. पंजीकरण विवरण

पंजीकरण संख्या

5 5 4 0 3 3

राज्य कोड

5 5

तुलन पत्र तिथि

3 1 0 3 0 9

दिन माह वर्ष

II. वर्ष के दौरान जुटाई गई पूंजी

सामान्य निर्गम (यूरो निर्गम)

शू = य

राईट निर्गम

शू = य

बोनस निर्गम

शू = य

प्राइवेट प्लेसमेंट
(प्रिफरेंस शेयर्स)

शू = य

III. निधियों के जुटाने व लगाने की स्थिति

कुल देयताएँ

5 4 2 8 6

कुल परिसंपत्तियाँ

5 4 2 8 6

निधियों के स्रोत (रुपए मिलियन में)

निधियों का उपयोग

प्रदत्त पूंजी

5 0 0

निवल स्थायी परिसंपत्तियाँ

1 3 1 8

रिजर्व व अधिशेष

1 0 7 3 4

निवेश

2 3 1 6

सुरक्षित ऋण

4 3 0 5 2

निवल चालू परिसंपत्तियाँ

5 0 2 9 1

असुरक्षित ऋण

विविध व्यय

5 8

आस्थगित कर परिसंपत्तियाँ

3 0 3

IV. कंपनी का कार्य निष्पादन

कुल कारोबार

3 6 8 2 0 8

कुल व्यय

3 6 6 0 3 4

कर पूर्व लाभ

2 1 7 4

कर पश्चात लाभ

1 4 0 2

प्रति शेयर आमदनी रुपयों में

2 8 . 0 4

लाभांश दर (%)

8 0

V. कंपनी के तीन प्रमुख उत्पादों/सेवाओं के प्रजातिगत नाम (आर्थिक शर्तों के अनुसार)

मद कोड संख्या

7 1 . 0 8

उत्पाद विवरण

र व र्ण

2 6 . 0 1

लौ ह अ य र क

2 7 . 0 3

को य ला

अनुसूची 20 (ख) : स्टाफ क्वार्टर्स से संबंधित आय व व्यय का विवरण

(रुपए मिलियन में)

	2008-09	2007-08
व्यय		
कर व बिजली दरें	2.68	8.18
मरम्मत एवं नवीकरण	7.19	7.16
मूल्यह्रास	1.18	1.26
लीज किराया	0.21	0.33
विविध व्यय	0.00	0.00
कुल	11.26	16.93
आय		
वसूला गया जल प्रभार	0.05	0.04
विविध प्राप्तियाँ	0.15	0.12
किराया प्राप्तियाँ	1.70	2.29
कुल	1.90	2.45
आय की तुलना में व्यय की अधिकता	9.36	14.49

अनुसूची 20 (ग) : विदेशी मुद्रा अर्जन व बहिर्गमन

	2008-09	2007-08
व्यय		
आयातित माल का सीआईएफ/एफओबी मूल्य	306,271.95	209,194.50
विदेशी दौरे	9.59	10.75
डेमरेज/डिस्पैच	66.61	15.07
लदान पोर्ट/पर्यवेक्षण प्रभार	8.67	6.14
ब्याज	1,007.16	218.04
समुद्री भाड़ा	2,039.75	7.91
वाचमैन प्रभार	1.25	-
गंतव्य भार एवं विश्लेषण जोखिम	2.98	17.65
विविध प्रभार	3.73	0.68
योग	309411.69	209470.74
अर्जन		
निर्यातित माल का एफओबी/सीआईएफ मूल्य	45,788.40	39,050.80
डिस्पैच/डेमरेज	87.15	15.11
विविध प्राप्तियाँ	0.06	-
लाभांश	72.45	-
योग	45948.06	39065.91
निवल बहिर्गमन	263463.63	170404.83

अनुसूची 20 (घ) : विनिर्मित माल से संबंधित ब्यौरा

विनिर्मित माल	मापदण्ड इकाई	31.03.2009 को समाप्त वर्ष			31.03.2008 को समाप्त वर्ष		
		लाईसेंसिंग क्षमता (यदि लागू है तो) (मात्रा)	स्थापित क्षमता (मात्रा)	वास्तविक उत्पादन (मात्रा)	लाईसेंसिंग क्षमता (यदि लागू है तो) (मात्रा)	स्थापित क्षमता (मात्रा)	वास्तविक उत्पादन (मात्रा)
सिल्वर मेडेलियन सॉची	संख्या कि.ग्रा.	लागू नहीं लागू नहीं	लागू नहीं लागू नहीं	214,616.00 3,620,940.00	लागू नहीं लागू नहीं	लागू नहीं लागू नहीं	142,684.00 2,765,177.00
गोल्ड मेडेलियन माइका पेपर	संख्या मी.ट.	लागू नहीं 700	लागू नहीं 600	114,312.00 -	लागू नहीं 700	लागू नहीं 600	142,242.00 -
माइका पाउडर	मी.ट.	900	900	-	900	900	-
आईएमपी फेज-1	मी.ट.	लागू नहीं	45	-	लागू नहीं	45	-

अनुसूची 20 (ड.) : कच्चे माल, कंपोनेंट्स और स्पेयर्स की खपत

(रुपए मिलियन में)

	31.03.2009 को समाप्त वर्ष		31.03.2008 को समाप्त वर्ष	
	कच्चा माल	कंपोनेंट्स	कच्चा माल	कंपोनेंट्स
घरेलू	5.21	-	4.22	-
कुल का %	0.32	-	0.39	-
आयातित	1,639.33	-	1,067.75	-
कुल का %	99.68	-	99.61	-

अनुसूची 20 (च) : विनिर्माण के लिए सीआईएफ आधार पर आयात की सूचना

(रुपए मिलियन में)

	31.03.2009 को समाप्त वर्ष	31.03.2008 को समाप्त वर्ष
कच्चा माल	1,639.33	1,067.75
संघटक एवं कल पुर्जे	-	-
व्यापार की गई अन्य वस्तुएँ (सीआईएफ / एफओबी)	-	-

31.03.2009 को समाप्त वर्ष के लेखों के भाग के रूप में टिप्पणियाँ

21. आकस्मिक देयताएँ व टिप्पणियाँ

1. आकस्मिक देयताएँ
 - क) कंपनी की तरफ से बैंकों द्वारा जारी 758.63 मिलियन रुपये (पिछले वर्ष 541.17 मिलियन रुपये) की गारंटियाँ ।
 - ख) एनआईएनएल के ऋणों से संबंधित मूल तथा ब्याज राशि की सुनिश्चितता के लिए वित्तीय संस्थाओं/बैंकों को नीलांचल इस्पात निगम लिमिटेड (एनआईएनएल)की ओर से निगम द्वारा दी गई 14696.00 मिलियन रुपये (पिछले वर्ष 9696.00 मिलियन रुपये) की कारपोरेट गारंटी। संबंधित सचिवों की समिति के निर्णयानुसार सरकार के अनुमोदन से एनआईएनएल का स्टील अथॉरिटी आफ इंडिया लिमिटेड में विलय किया जा सकता है तथा इसके लिए कार्रवाई आरंभ की जा चुकी है।
 - ग) कंपनी के विरुद्ध 1300.10 मिलियन रुपये (पिछले वर्ष 1388.25 मिलियन रुपये) के दावे जिन्हें ऋण नहीं माना गया।
 - घ) कंपनी द्वारा खोले गये साख पत्रों में से 10586.75 मिलियन रुपये (पिछले वर्ष 10428.71 मिलियन रुपये) की राशि बकाया है।
 - ङ.) बैंकों से 30.51 मिलियन रुपये (गत वर्ष शून्य मिलियन रुपये) के बिल डिस्काउंट कराये गये।
 - च) 960.41 मिलियन रुपये (पिछले वर्ष 1061.36 मिलियन रुपये) की विवादित बिक्रीकर मॉग जिसके लिए 84.71 मिलियन रुपये(पिछले वर्ष 112.18 मिलियन रुपये) जमा कराये गये और 2.30 मिलियन रुपये(पिछले वर्ष 2.83 मिलियन रुपये) बैंक गारंटियों द्वारा पूरे किए गए।
 - छ) व्यापार सेवा सहायता सेवा संबंधी सेवा कर मांग की राशि 257.61 मिलियन रुपये (गत वर्ष 121.08 मिलियन रुपये, कस्टम, उत्पादन शुल्क व सेवा कर विभाग के पास लंबित है।
 - ज.) मुम्बई में 1.7.2000 से 31.3.2002 तक की अवधि के दौरान परिसर को खाली न किए जाने से मध्यवर्ती लाभ के तौर पर माननीय कोर्ट आफ सॉल कॉटिज द्वारा तय की गयी 66.32 मिलियन रुपये की राशि विवादग्रस्त है जिनके लिए अपील, अपीलीय कोर्ट आफ सवाल कॉटिज मे लम्बित है।
 - झ) निष्पादन, मूल दस्तावेजों की प्रस्तुति इत्यादि के लिए

कस्टम विभाग को बांड प्रस्तुत किए गए हैं जिनमें से कुछ अभी भी बकाया हैं। 31.03.2009 को असमाप्त बांडो की राशि 827.48 मिलियन रुपये(गत वर्ष 281.41 मिलियन रुपये) है।

- ज) दिल्ली उच्च न्यायालय में लंबित एक अपील मामले के संबंध में दिल्ली उच्च न्यायालय की डिवीजन बैंच द्वारा दिनांक 27.7.2009 को दिये गये निर्णय के अनुसार कंपनी को 41.32 मिलियन रुपये की देयता दर्शाई गयी है। तदनुसार देयता का फिर से जायजा लिया गया है और वर्ष के दौरान 23.75 मिलियन रुपये तक की देयता की अधिशेष राशि वापिस ले ली गयी है। इस कथित निर्णय के तहत पार्टी ने अभी तक कोई अपील नहीं की है।
 - च) कर निर्धारण पूरा कर लेने पर बिक्री कर की माँग, कुछ कर्मचारियों के विवादग्रस्त दावे, हैंडलिंग एजेंटों/ठेकेदारों द्वारा भविष्य निधि की कटौती न करने और आकस्मिक देयताओं में इंगित राशियों के संबंध में विवादग्रस्त किराया व ब्याज/जुर्माना/कानूनी/लागत के कारण यदि कोई अतिरिक्त देयता निकलती है तो उसकी राशि निश्चित नहीं की जा सकती। अतः उस पर विचार नहीं किया गया।
 - छ) आकस्मिक देयताओं के अंतर्गत कुछ मामलों की राशि सरकार के खाते में किये गये व्यापारिक मदों से संबंधित है इसलिए इनकी वसूली भारत सरकार से की जानी है।
2. पूंजीगत खाते पर पूरी न की गई संविदा की अनुमानित राशि 19.50 मिलियन रुपये (गत वर्ष 19.50 मिलियन रुपये) जिसके लिए प्रावधान नहीं किया गया है।
 3. दिनांक 31.3.2009 को खेप आधार पर निगम के पास निम्नलिखित स्टॉक थे जिन्हें इन्वेंट्री में शामिल नहीं किया गया:-

(रुपए मिलियन में)

मदें	31-03-2009		31-03-2008	
	मात्रा (कि.ग्रा)	मूल्य	मात्रा (कि.ग्रा)	मूल्य
स्वर्ण	2223	3320.70	2935	3525.21
स्वर्णाभूषण		3.44		2.68
सोने के सिक्क	-	-	-	-
चांदी	21227	459.30	2269	30.27
कच्चा वूल	-	-	20583	2.62

4. ऋण व अग्रिम और विविध लेनदारों में 4973 कि.ग्रा. (पिछले वर्ष 1058कि.ग्रा.) सोना जिसका अप्रयोगमूलक मूल्य 7414.99 मिलियन रुपये (पिछले वर्ष 1274.65 मिलियन रुपये) शामिल है जो विदेशी आपूर्तिकारों का है और कम्पनी के एसोसिएट्स ग्राहकों को ऋण आधार पर जारी किया गया है।
5. कंपनी ने प्राधिकृत डीलरों से बकाया जीआर-1 फार्मों के संबंध में देय तिथि के बाद वसूली के लिए समय बढ़ाने के लिए/छोड़ने के लिए/बट्टे खाते में डालने के लिये आवेदन किया है। इनका फ़ैसला होने तक देयता का निर्धारण नहीं किया जा सकता। प्रवर्तन निदेशालय ने 19.53 मिलियन रुपये (गत वर्ष 20.13 मिलियन रुपये) का दण्ड लगाया है जिसका प्रतिवाद किया गया है। इसके बावत शून्य मिलियन रुपये (विगत वर्ष 0.30 मिलियन रुपये) की राशि जमा करवाई गई है तथा 7.30 मिलियन रुपये (पिछले वर्ष 7.30 मिलियन रुपये) की बैंक गारंटी प्रस्तुत की गई है।
6. दिनांक 01.03.2010 तक वैध टारगैट प्लस योजना 2004-05 के अंतर्गत शुल्क मुक्त आयात हेतु निगम के पास इस योजना के अनुसार स्वीकार्य 526.62 मिलियन रुपये (विगत वर्ष 978.87 मिलियन रुपये) के ड्यूटी क्रेडिट अथोराइजेशन हैं।
7. स्वर्ण तथा चांदी के आयात के लिए एक नामित एजेंसी होने के कारण निगम ने यूसेंस एल/सी के अधीन सोने का आयात किया है या क्रेता के क्रेडिट का उपयोग किया है। बिक्री मूल्य के रूप में प्राप्त राशि को बैंक के पास मार्जिन राशि के रूप में सावधि जमा के अंतर्गत रखा जाता है। इस पर अर्जित ब्याज यूसेंस एल/सी या क्रेता के क्रेडिट का निश्चित तिथि से पूर्व ग्राहकों से प्राप्त अदायगी एक व्यापारिक नीति के अनुसार ग्राहकों को देय होता है।
8. ऋण तथा अग्रिम के लंबित पड़े मामले के संबंध में उच्च न्यायालय में जमा किए गए 157.37 मिलियन रुपये (पिछले वर्ष 157.37 मिलियन रुपये) शामिल हैं। मूल राशि के लिए आवश्यक प्रावधान पहले ही कर दिए हैं तथा ब्याज यदि कोई होगा तो, उस के लिए 22.50 मिलियन रुपये (विगत वर्ष 22.50 मिलियन रुपये) का प्रावधान न्यायालय के अंतिम निर्णय के बाद किया जाएगा।
9. ऋण व अग्रिम में 2233.46 मिलियन रुपये (गत वर्ष 1717.61 मिलियन रुपये) के आयकर में विभिन्न निर्धारण वर्षों के लिए आयकर विभाग की 457.06 मिलियन रुपये (गत वर्ष 450.36 मिलियन रुपये) की विवादित मांग के प्रति आयकर विभाग को भुगतान किए गए 424.13 मिलियन रुपये (गत वर्ष 420.36 मिलियन रुपये) की राशि तथा वित्त वर्ष 2007-08 व 2008-09 की आयकर/फ्रिंज लाभ कर देयता के लिए अग्रिम कर/टीडीएस/एफबीटी की 1809.33 मिलियन रुपये (गत वर्ष 1297.24 मिलियन रुपये) की राशि शामिल है। अतिरिक्त मांग यदि कोई होगी तो उसका प्रावधान अपीलीय कार्यवाही पूरी होने पर कर दिया जाएगा।
10. निगम द्वारा लागू किया गया ई आर पी 'रामको पैकेज' काफी हद तक संतुलित हो गया है। बाद में सिस्टम आडिट द्वारा प्रसंस्करण व सिस्टम में यदि किसी समायोजन की आवश्यकता पड़ती है तो उसे कुछ समय में निगमित कर लिया जाएगा।
11. अंतिम स्टॉक का मूल्यांकन लागत से कम बाजार मूल्य पर करने से वर्ष के दौरान 587.35 मिलियन रुपये (विगत वर्ष 13.37 मिलियन रुपये) की हानि हुई।
12. मिंट चांदी लेन-देन के संबंध में मै0 एआईपीएल के विरुद्ध 284.53 मिलियन रुपये (गत वर्ष 284.53 मिलियन रुपये) की राशि बकाया है जिसके लिए 284.53 मिलियन रुपए (गत वर्ष 284.53 मिलियन रुपए) की राशि का पूर्ण प्रावधान लेखों में किया गया है जिसका समायोजन, यदि कोई हो, अधिविक्री प्राप्ति से किया जाना लंबित है। कंपनी ने 314.02 मिलियन रुपए (गत वर्ष 314.02 मिलियन रुपये) की वसूली मामला दायर किया है जिसमें 29.49 मिलियन रुपए (गत वर्ष 29.49 मिलियन रुपये) की अतिशोध्य ब्याज राशि भी शामिल है। मै0 एआईपीएल ने भी 1671.97 मिलियन रुपए (गत वर्ष 1671.97 मिलियन रुपये) के नुकसान का सरकारी मिंट/एमएमटीसी के विरुद्ध मामला दायर किया है जो विधिक मत के अनुसार मान्य नहीं है और कार्यवाही की जा रही है।
13. वर्ष के दौरान निगम ने भारत सरकार के निर्देशानुसार दालों का आयात किया है। सरकार ने 15प्र तक की हानि की प्रतिपूर्ति करने तथा 1.2प्र की दर से व्यापारिक लाभ की अनुमति प्रदान की है जो कि कंपनी द्वारा किए गए 1004.67 मिलियन रुपये के आयात है जिन्हें सरकार से प्राप्ति योग्य दावों के रूप में लाभ व हानि खाते क्रेडिट किया गया है।
14. वर्ष के दौरान बिक्री लागत के अन्तर्गत 234.84 मिलियन रुपये की राशि विनिमय अंतरण के रूप में दर्शाई गयी है यह अंतरण विदेशी मुद्रा में किये गये आयात क्रय/निर्यात विक्रयों के संबंध

में रिपोर्टिंग मुद्रा में प्रारंभिक पहचान के लिए लदान पत्र के दिनांक को लागू नोशनल विनिमय दर को अपनाने के कारण ही हुआ है।

15. सरणीकृत यूरिया की बिक्री उर्वरक विभाग(डीओएफ) भारत सरकार को डीओएफ द्वारा तथा शिपिंग दस्तावेजों के अंतरण द्वारा जारी नियत पत्र के आधार पर की गयी है। यद्यपि, डीओएफ के साथ कोई अलग करार निष्पादित नहीं किया गया है।
16. आयात के लिए समानुपातिक फारवर्ड प्रीमियम की 182.46 मिलियन रुपए (गत वर्ष 107.07 मिलियन रुपए) तथा निर्यात के लिए शून्य मिलियन रुपए (गत वर्ष शून्य मिलियन रुपए) की राशि इंस्टीट्यूट ऑफ चार्टर्ड एकाउंटेंट्स ऑफ इंडिया द्वारा जारी लेखांकन मानक-11के प्रावधानों के अनुसार अगले लेखांकन वर्ष के लाभ व हानि लेखा में डाला जाएगा।
17. दृढ़वचनबद्धता तथा बहुत ही बेहतरीन ढंग से पूर्वानुमानित लेन-देन के मामलों में 31 मार्च 2009 को बकाया फारवर्ड विनिमय संविदाओं के संबंध में शून्य मिलियन रुपए (गत वर्ष 36.11 मिलियन रुपए) की हानि को वर्ष के अंत में विनिमय दर में परिवर्तन के आधार पर लाभ व हानि लेखे में दर्शाया गया है।
18. कर्मचारी संवर्ग के वेतन संशोधन के लिए वर्ष के दौरान 66.21 मिलियन रुपये (गत वर्ष 121.80) मिलियन रुपये की तदर्थ देयता रखी गयी है जो कि 01.01.2007 से देय है जबकि अधिकारी वर्ग का वेतन संशोधन डीपीई दिशा निर्देशों के अनुसार पहले ही हो चुका है। इस के साथ वर्ष के दौरान 26.11.08 से 31.03.09 तक देय पर्स व भत्तों की देयता के लिए 59.81 मिलियन रुपये के लिए 01.01.07 से देय सेवा निवृत्ति लाभ 50.00 मिलियन रुपये वेतन संशोधन के लिए डीपीई के दिशा निर्देशों के अनुसार रखे गये हैं।
19. वर्ष के दौरान प्रदर्शनी के खाते में न बिके स्वर्णभूषण लौटाते समय बंगलौर क्षेत्रीय कार्यालय में 2.24 मिलियन रुपये मूल्य का 2 किलोग्राम सोने की कमी पाई जाने के कारण लेखों में 2.24 मिलियन रुपये का प्रावधान रखा गया है। दोषी कार्मिकों के विरुद्ध विभागीय जांच की जा रही है। अपराध की शिकायत के अतिरिक्त वसूली का मामला दायर किया गया है।
20. एक व्यापारिक सांझेदार के विरुद्ध क्षतिग्रस्त आयातित पोलिस्टर के संबंध में 20.62 मिलियन रुपये (गत वर्ष 20.62 मिलियन

रुपये) के लिए एक दावा लंबित है जिसके लिए ईएमडी तथा अन्य 5.08 मिलियन रुपये(गत वर्ष 5.08 मिलियन रुपये) की देय राशि के खाते में लेने के पश्चात 15.54 मिलियन रुपये (गत वर्ष 15.54 मिलियन रुपये) का प्रावधान रखा गया है। निगम ने कस्टम से इसके परित्याग के लिए अनुरोध किया है जो कि निर्णय के लिए लंबित है।

21. लेखांकन मानक-15 (संशोधित) के अनुसार कंपनी द्वारा कर्मचारियों को निम्नानुसार लाभ प्रदान किये गये हैं:-
 - (i) अवकाश नगदीकरण : नौकरी उपरांत पात्र कर्मचारियों को उनके अर्जित अवकाश व अर्धवेतन अवकाश का नकदीकरण देय है। संचित अर्जित अवकाश का नगदीकरण न्यूनतम 15 दिन का अर्जित अवकाश छोड़कर वर्ष में दो बार करवा सकते हैं।
 - (ii) सेवानिवृत्ति उपरांत चिकित्सा लाभ (पीआरएमबी) : सेवानिवृत्त कार्मिकों के लिए सूचीबद्ध अस्पतालों में भर्ती होकर या ओपीडी उपचार सुविधा उपलब्ध है।
 - (iii) एलटीसी/एएलटीसी : छुट्टी यात्रा रियायत तथा वैकल्पिक छुट्टी यात्रा रियायत सुविधा कार्यरत समस्त कार्मिकों को उनकी यात्रा की पात्र श्रेणी में दो वर्ष के ब्लॉक में एक बार प्रदान की जाती है।
छुट्टी नगदीकरण, पीआरएमबी तथा एलटीसी/एएलटीसी लाभों की देयता बीमांकिक मूल्यांकन आधार पर की जाती है।
 - (iv) ग्रेच्युटी : ग्रेच्युटी समस्त कर्मचारियों को सेवानिवृत्ति/सेवा छोड़ने पर सेवाकाल के वर्षों की संख्या के आधार पर प्रदान की जाती है। इस योजना के अंतर्गत अदायगी कंपनी द्वारा की जाती है जिसकी व्यवस्था एक अलग ट्रस्ट द्वारा एलआईसी के माध्यम से की जाती है। माइका प्रभाग के कार्मिकों के संबंध में इस योजना की व्यवस्था प्रत्यक्ष रूप से कंपनी द्वारा एलआईसी के माध्यम से की जाती है।
- “कर्मचारी लाभ” संबंधी लेखा मानक – 15 (संशोधित) के अनुसार परिभाषित लाभ बाध्यताओं के अंतर्गत वांछित अन्य प्रकटन इस प्रकार हैं :-

(क) परिभाषित लाभ बाध्यताओं के वर्तमान मूल्य का समाधान :

(रुपए मिलियन में)

क.सं.	विवरण	ग्रे च्युटी	अर्जित छुट्टी नकदीकरण	बीमारी छुट्टी नकदीकरण	सेवानिवृत्ति उपरांत चिकित्सा लाभ	एलटीसी / एएलटीसी
(i)	परियोजित लाभ बाध्यताओं का दिनांक 1.4.2008 को वर्तमान मूल्य	263.31	110.33	82.04	664.77	33.99
(ii)	ब्याज लागत	21.06	7.72	5.74	46.53	2.38
(iii)	भूतपूर्व सेवा लागत					
(iv)	वर्तमान सेवा लागत	4.65	9.24	5.89	8.47	17.98
(v)	प्रदत्त लाभ	22.64	65.47	0.40	31.61	11.82
(vi)	बीमांककीय (लाभ)/हानि	273.47	110.33	33.32	(1.38)	(7.36)
(vii)	31.3.2009 को बाध्यताओं का वर्तमान मूल्य (i+ii+iii+iv-v+vi)	539.85	172.15	126.59	686.78	35.17

(ख) 31 मार्च 2009 को समाप्त वर्ष के लाभ व हानि विवरण लेखा में दर्शाये गये व्यय :

(रुपए मिलियन में)

क.सं.	विवरण	ग्रे च्युटी	अर्जित छुट्टी नकदीकरण	बीमारी छुट्टी नकदीकरण	सेवानिवृत्ति उपरांत चिकित्सा लाभ	एलटीसी / एएलटीसी
(i)	सेवा लागत	4.65	9.24	5.90	8.47	17.98
(ii)	ब्याज लागत	21.06	7.72	5.74	46.53	2.38
(iii)	भूतकालीन सेवा लागत					
(iv)	योजना परिसंपत्तियों पर संभावित रिटर्न	24.55				
(v)	अवधि के दौरान शुद्ध बीमांककीय (लाभ)/हानि	273.47	110.33	33.32	(1.38)	(7.36)
(vi)	लाभ व हानि खातों में लिए गए व्यय (i+ii+iii-iv+v)	274.63	127.29	44.96	53.62	13.00

(ग) परियोजित परिसंपत्तियों के उचित मूल्य में परिवर्तन :

(रुपए मिलियन में)

	ग्रेच्युटी
1.4.2008 को योजनागत परिसंपत्तियों का उचित मूल्य	268.20
योजना परिसंपत्तियों पर वास्तविक रिटर्न	24.55
नियोक्ता द्वारा अंशदान	23.19
प्रदत्त लाभ	22.64
बीमांककीय लाभ / (हानि)	-
31.3.2009 को योजना परिसंपत्तियों का उचित मूल्य	293.30

(घ) सेवा निवृत्ति उपरांत चिकित्सा लाभ योजना के तहत लाभों के मूल्यांकन के संबंध में संभावित मुद्रास्फीति दर में एक प्रतिशत प्वाइंट परिवर्तन का प्रभाव : -

(रुपए मिलियन में)

क. सं.	विवरण	मुद्रास्फीति दर में 1 प्रतिशतता वृद्धि	मुद्रास्फीति दर में 1 प्रतिशतता कमी
i)	सेवा लागत व ब्याज लागत के समग्र पर प्रभाव	8.68	(6.08)
ii)	परिभाषित लाभ बाध्यताओं पर प्रभाव	84.37	(70.08)

(ड.) बीमांककीय कल्पनाएं :

क. सं.	विवरण	31.03.2009 को
(i)	छूट दर(प्रतिवर्ष)	8.00%/7.00% ग्रेच्युटी / अन्य
(ii)	भविष्य लागत वृद्धि	5.00%/4.50% ग्रेच्युटी / अन्य
(iii)	सेवा निवृत्ति आयु	60 वर्ष
(iv)	मृत्यु संख्या विवरण	एलआईसी (1994-96) यथा संशोधित
(v)	निकासी दरें	आयु पर आधारित 1% to 3%

22. निगम ने लेखा मानक 2 के अनुपालन में क्रय तथा विक्रय से संबंधित लेखांकन नीति संख्या 2 (क), प्राप्य दावों की पहचान से संबंधित राजस्व पहचान पर लेखांकन नीतियां 3 (ii) तथा "जहां लागू हो अनुदान सहित" शब्दों को हटाकर स्टॉक के मूल्यांकन पर संशोधित लेखांकन नीति संख्या 12 को निगमित किया है।
23. लेखा मानक - 18 के अंतर्गत संबंधित पार्टियों का प्रकटन (प्रबंधतंत्र द्वारा यथा-निर्धारित एवं प्रमाणित) संबंधित पार्टियों के नाम व संबंध का विवरण

(क) प्रबंधतंत्र के प्रमुख कार्मिक

- श्री संजीव बत्रा अध्यक्ष एवं प्रबंध निदेशक
- श्री एस के कर निदेशक
- श्री आदर्श गोयल निदेशक
- श्री ए महापात्र निदेशक
- श्री एच एस मान निदेशक
- श्री सुनीर खुराना निदेशक

ख. सहायक कंपनी

एमएमटीसी ट्रांसनेशनल पीटीई लिमिटेड, सिंगापुर

ग. एसोशिएट्स

नीलाचल इस्पात निगम लिमिटेड

देवोना थर्मल पावर एंड इन्फ्रास्ट्रक्चर लिमिटेड

घ. संयुक्त उद्यम

फ्री ट्रेड वेयर हाउसिंग प्रा. लिमिटेड हल्दिया फ्री ट्रेड वेयर हाउसिंग प्रा. लिमिटेड ग्रेटर नौएडा इंटीग्रेटिड वेयर हाउसिंग प्रा. लिमिटेड इंटीग्रेटिड वेयरहाउसिंग कांडला प्रोजेक्ट डेवलपमेंट प्रा. लिमिटेड एमएमटीसी पेम्प इंडिया प्रा. लिमिटेड एमएमटीसी गीतांजली प्राइवेट लिमिटेड इंटरनेशनल मल्टी कोमोडिटी एक्सचेंज सिकल आयरन ओर टर्मिनल लिमिटेड

वर्ष 2008-09 के दौरान लेन-देन का विवरण (रुपए मिलियन में)

विवरण	सहायक कंपनी	एसो. शिएट्स	संयुक्त उद्यम	प्रबंधतंत्र के प्रमुख कार्मिक	कुल
माल की खरीद	16593.73	13734.84			30328.57
माल की बिक्री	6817.60	6773.17			13590.77
स्थायी परिसंपत्तियों की बिक्री					
प्राप्त लाभांश	72.44				72.44
रोकड़ अथवा वस्तु के रूप में ऋण तथा इक्विटी अंशदान सहित वित्त			435.60		435.60
कारपोरेट गारंटी		5000.00			5000.00
अन्य भुगतान डेमरैज / डिस्पैच	1.69				1.69
अन्य प्राप्तियां डेमरैज / डिस्पैच	2.87				2.87
पारिश्रमिक				5.56	5.56
बकाया शेष	-	-	-	-	-
प्राप्य	242.26	11770.46	-	0.02	12012.74
देय	3620.56	9893.56	-	-	13514.12

24. इंस्टीट्यूट ऑफ चार्टर्ड एकाउंटेंट्स ऑफ इंडिया द्वारा जारी संयुक्त उद्यमों में ब्याज की वित्तीय रिपोर्ट-लेखा मानक-27 के अनुसार भारत में निगमित सभी संयुक्त कंपनी उद्यमों में ब्याज, परिसंपत्तियां, देयताएं, आय, व्यय, विविध देयताएं व पूंजीगत अर्हताओं के स्वामित्व में कंपनी की हिस्सेदारी नीचे दी गई है:-

(रुपए मिलियन में)

क्रम संख्या	संयुक्त उद्यम कंपनी का नाम	कंपनी के स्वामित्व हित लाभ का प्रतिशत	परिसंपत्तियां	देयताएं	आय	व्यय	आकस्मिक देयताएं	पूँजीगत अर्हताएं
1.	फ्री ट्रेड वेयर हाउसिंग प्रा. लि.	26	144.68	14.57	2.00	-	-	-
2.	ग्रेटर नौएडा इंटिग्रेटेड वेयर हाउसिंग प्रा. लि.	26	2.70	2.68	-	-	-	-
3.	एमएमटीसी-पेप इंडिया प्रा. लिमिटेड	26	141.96	11.35	(3.29)			
4.	सिकल आयरन ओर टर्मिनल लि.	26	204.84	5.40				

25. लेखा मानक-17 के अनुसार कंपनी ने निर्यात, आयात और घरेलू व्यापार जैसे प्रमुख रिपोर्ट देने योग्य खंडों की पहचान की है। सेकेंडरी व्यापार खंडों में बहुमूल्य धातु, खनिज, हाइड्रोकार्बन और अन्य की पहचान की है। इसका ब्यौरा अनुलग्नक 'क' में दिया गया है।
26. इंस्टीट्यूट ऑफ चार्टर्ड एकाउंटेंट्स ऑफ इंडिया द्वारा विनिर्दिष्ट 'परिसंपत्तियों की हानि' जैसा कि मानक लेखा (ए एस 28) द्वारा वांछित है कंपनी ने परिसंपत्तियों की हानि का मूल्य निर्धारण किया है। वर्ष के दौरान कोई हानि नहीं हुई है।
27. मानक लेखा - 29 के अनुसार प्रावधानों का समाधान निम्नानुसार है:-

(रुपए मिलियन में)

प्रावधानों का विवरण	1.4.08 को आरंभिक शेष	वर्ष के दौरान समायोजन	वर्ष के दौरान वृद्धि	31.03.09 को अंतिम शेष
गंतव्य भार व विश्लेषण जोखिम	16.95	(14.01)	4.73	7.67
बोनस/पीआरपी	79.55	(76.81)	116.28	119.02
कराधान के लिए प्रावधान	1565.90	(549.90)	800.00	1816.00
फिंज लाभों पर कर	11.04	-	15.50	26.54
प्रस्तावित लाभांश	275.00	(275.00)	200.00	200.00
प्रस्तावित लाभांश पर कर	46.74	(80.73)	67.98	33.99

28. विविध व्यय (बट्टे खाते न डाले गए अथवा समायोजित न की गई सीमा तक)

(रुपए मिलियन में)

विवरण	31.03.09	31.03.08
आस्थगित राजस्व खर्चे (स्वैच्छिक सेवा निवृत्ति)	22.51	15.07
वर्ष के दौरान वृद्धि	53.95	20.90
घटाए: वर्ष के दौरान	18.20	13.46
बट्टे खाते में डाले गए		
योग	58.26	22.51

29. आस्थगित कर

31 मार्च, 2009 को आस्थगित कर देयता में निम्नलिखित शामिल हैं :-

(रुपए मिलियन में)

विवरण	दिनांक 1.4.2008 को आस्थगित कर परिसंपत्तियां / (देयताएं)	वर्ष 2008-09 के दौरान के डिट / (प्रभार)	दिनांक 31.3.2009 को आस्थगित कर परिसंपत्तियां / (देयताएं)
मूल्यह्रास	(249.79)	(2.77)	(252.56)
धारा - 43 बी के अधीन अस्वीकृत राशि	-	-	-
संदिग्ध ऋणों के लिए प्रावधान	443.33	78.32	521.63
डीडब्ल्यूए जोखिम	5.74	(3.14)	2.60
अवकाश नकदीकरण	57.44	(42.87)	14.57
अन्य	-	16.99	16.99
योग	256.70	46.53	303.23

30. लिस्टिंग एग्रीमेंट के खंड 32 के अनुसार यथावांछित ऋण के रूप में ऋण एवं अग्रिमों का ब्यौरा इस प्रकार है :-

- क) अग्रिम के रूप में सहयोगियों को दिए गए ऋण एवं अग्रिम (ब्याज रहित)

(रुपए मिलियन में)

कर्जदार	दिनांक 31.3.2009 को शेष	वर्ष के अधिकतम दौरान बकाया
नीलाचल इस्पात निगम लि.	0.10 (विगत वर्ष 0.33)	0.33 (विगत वर्ष 0.52)

- ख) कर्जदारों द्वारा किये गये निवेश का ब्यौरा : शून्य रुपये (विगत वर्ष शून्य रुपये)

31. प्रति शेयर अर्जन

विवरण	08-09	07-08
कर पश्चात लाभ(मिलियन रुपये में)	1402.17	2004.84
इक्विटी शेयरों की कुल संख्या(मिलियन)	50.00	50.00
बेसिक और डाइल्यूटेड प्रति शेयर अर्जन (रुपये) (अंकित मूल्य 10/- रु. प्रति शेयर)	28.04	40.10

32. बकाया राशियों की पुष्टि के लिए पार्टियों को पत्र जारी किये गये हैं जिनमें निर्धारित अवधि के भीतर पुष्टि करने या टिप्पणी करने का अनुरोध किया गया है जिसके अभाव में पत्र में दर्शाए गए शेष को पुष्टि कृत माना जाएगा। कुछ मामलों में पुष्टि पत्र प्राप्त हो चुके हैं। यद्यपि किसी पार्टी से विपरीत सूचना प्राप्त नहीं हुई है।
33. दिनांक 31.3.09 को निगम द्वारा किसी छोटे, लघु या मध्यम उपक्रमों से 45 दिन से अधिक अवधि के लिए लिया गया कोई ऋण बकाया नहीं है।
34. कंपनीज (लेखा मानक) नियमावली 2006 का अनुपालन किया गया है। निगम के बड़ी संख्या में लेन देन हैं तथा साथ ही इसकी विविध गतिविधियाँ हैं जिस कारण से उक्त नियमों का अनुपालन करने में प्रचालनात्मक कठिनाइयां हो सकती हैं। यदि कोई उल्लंघन किया गया है तो उसे निगम की लेखा नीतियों में वर्णित किया गया है।
35. नियुक्ति की संविदा शर्तों के अनुसार पूर्णकालिक निदेशकों को प्रतिवर्ष 12000 किमी. तक निजी प्रयोजन हेतु 400/- रुपये प्रति माह के भुगतान पर स्टाफ कार का प्रयोग करने की अनुमति है।
36. जहां तक आवश्यक समझा गया है, पूर्व वर्ष के आंकड़े पुनः समूहित/समेकित किए गए हैं।
37. इस रिपोर्ट में लेखा नीतियां, अनुसूचियां तथा नोट, लेखाओं के अभिन्न अंग हैं।

कृते एन के भार्गव
 चार्टर्ड एकाउंटेंट्स

हस्ता/- (एन के भार्गव) भागीदार एम सं. 080624	हस्ता/- (मनोहर बलवानी) महाप्रबंधक व कंपनी सचिव	हस्ता/- (विजय पाल) मुख्य महाप्रबंधक (वि.व ले.)
	हस्ता/- (एस. के. कर) निदेशक(वित्त)	हस्ता/- (संजीव बत्रा) अध्यक्ष एवं प्रबंध निदेशक

स्थान : नई दिल्ली
 दिनांक : 7 अगस्त, 2009

लेखों की टिप्पणियों का अनुलग्नक 'क'
वर्ष 2008-09 के लिए खंडवार निष्पादन का विवरण
(मुख्य प्रकटन)

विवरण	खंड		
	निर्यात		आयात
	31 मार्च 09	31 मार्च 08	31 मार्च 09
राजस्व खंड			
विदेशी बिक्री	45,758.84	39,114.45	306,951.37
अंतर खंड बिक्री	शून्य	शून्य	शून्य
कुल राजस्व	45,758.84	39,114.45	306,951.37
खंडवार परिणाम	2,282.18	2,747.27	383.08
अनिर्धारित कारपोरेट खर्चे			
प्रचालन लाभ			
ब्याज खर्चे			
ब्याज आय			
आयकर			
सामान्य कार्यकलापों से लाभ			
असाधारण हानि / आय			
निवल लाभ			
अन्य सूचना			
खंड परिसंपत्तियाँ	4,247.47	4,256.67	71,738.85
अनिर्धारित कारपोरेट परिसंपत्तियाँ			
कुल परिसंपत्तियाँ			
खंड देयताएं	3,155.77	4,209.14	70,094.03
अनिर्धारित कारपोरेट देयताएं			
कुल देयताएं			
पूंजीगत व्यय	1.07	0.07	-
अनिर्धारित पूंजीगत व्यय			
कुल पूंजीगत व्यय			
मूल्यह्रास	55.36	54.44	-
अनिर्धारित मूल्यह्रास			
कुल मूल्यह्रास			
मूल्यह्रास के अतिरिक्त अन्य गैर रोकड़ खर्चे			

(सेकेंडरी प्रकटन)

	बहुमूल्य धातु		खनिज व अयस्क		हाइड्रोकार्बन	
	31 मार्च 09	31 मार्च 08	31 मार्च 09	31 मार्च 08	31 मार्च 09	31 मार्च 08
खंडवार राजस्व						
विदेशी बिक्री	217,443.21	129,985.44	37,632.38	34,951.85	31,386.94	21,735.90
अंतर खंड बिक्री	-	-	-	-	-	-
कुल राजस्व	217,443.21	129,985.44	37,632.38	34,951.85	31,386.94	21,735.90
खंडवार परिसंपत्तियाँ	50,589.06	28,650.36	4,265.23	3,437.11	4,392.20	4,040.20
पूंजीगत व्यय	6.74	-	1.07	0.07	-	-

(रुपए मिलियन में)

आयात	खंड			
	घरेलू		कुल	
31 मार्च 08	31 मार्च 09	31 मार्च 08	31 मार्च 09	31 मार्च 08
204,489.61	15,497.35	20,630.53	368,207.57	264,234.59
शून्य	शून्य	शून्य	शून्य	शून्य
204,489.61	15,497.35	20,630.53	368,207.57	264,234.59
975.55	543.36	574.76	3,208.61	4,297.58
			2,200.16	1,807.33
			1,008.45	2,490.25
			6,658.69	1,350.32
			7,824.02	2,106.07
			771.61	1,241.16
			1,402.17	2,004.84
			-	-
			1,402.17	2,004.84
41,134.02	2,802.48	4,758.58	78,788.80	50,149.28
			27,367.73	40,352.00
			106,156.53	90,501.27
56,304.25	1,240.83	1,002.38	74,490.63	61,515.77
			20,432.07	18,685.87
			94,922.70	80,201.64
-	6.74	-	7.81	0.07
			24.27	41.65
			32.08	41.72
-	37.11	36.36	92.48	90.81
			33.35	36.03
			125.83	126.84
			567.60	618.04

कृषि उत्पाद		उर्वरक		अन्य		अनिर्धारित		कुल	
31 मार्च 09	31 मार्च 08	31 मार्च 09	31 मार्च 08	31 मार्च 09	31 मार्च 08	31 मार्च 09	31 मार्च 08	31 मार्च 09	31 मार्च 08
20,147.40	17,830.38	39,866.69	41,166.66	21,730.95	18,564.35			368,207.57	264,234.59
-			-		-			-	-
20,147.40	17,830.38	39,866.69	41,166.66	21,730.95	18,564.35	-	-	368,207.57	264,234.59
9,535.49	5,420.62	5,169.64	3,669.62	4,837.19	4,931.37	27,367.73	40,352.00	106,156.53	90,501.27
-		-		-	-	24.27	41.65	32.08	41.72

रोकड़ प्रवाह विवरण

(रुपए मिलियन में)

	2008-09		2007-08	
क. प्रचालन गतिविधियों से रोकड़ प्रवाह कर पूर्व लाभ के लिए समायोजन :		2,173.78		3,246.00
मूल्यहरास	125.83		126.84	
बट्टे खाते में डाले गये विभिन्न खर्चे	18.20		13.46	
शुद्ध विदेशी मुद्रा(लाभ)/हानि	234.84		(416.62)	
स्थायी परिसंपत्तियों की बिक्री पर (लाभ)/हानि	(1.67)		(1.34)	
प्राप्त ब्याज	(7,824.02)		(2,106.07)	
निवेशों से प्राप्त लाभांश	(72.45)		-	
प्रदत्त ब्याज	6,658.69		1,350.32	
संदिग्ध ऋणों / कर्जों एवं अग्रियों के लिए प्रावधान	406.12		372.93	
प्रावधान जिनकी अब आवश्यकता नहीं	(224.23)		(292.36)	
देयताएं जिनकी अब आवश्यकता नहीं	(116.58)		(117.29)	
आस्थगित राजस्व व्यय	(53.95)		(20.90)	
डीडब्ल्यूए जोखिम के लिए प्रावधान	4.73	(844.49)	19.14	(1,071.89)
कार्यरत पूंजी में परिवर्तन से पहले प्रचालन लाभ समायोजन के लिए व्यापारिक तथा अन्य प्राप्तियों	(16,207.48)	1,329.29		2,174.11
इन्वेंट्री	(253.21)		(4,165.62)	
व्यापारिक तथा अन्य देय राशियों	2,927.87		3,755.14	
प्रावधान	451.59		30,498.29	
		(13,081.23)	158.27	22,735.80
प्रचालन गतिविधियों से उत्पन्न रोकड़		(11,751.94)		24,909.91
प्रदत्त कर		(1,068.39)		(856.12)
प्रचालन गतिविधियों से हुआ शुद्ध रोकड़ प्रवाह		(12,820.33)		24,053.79
ख. निवेश गतिविधियों से हुआ रोकड़ प्रवाह				
स्थायी परिसंपत्तियों की खरीद	(32.08)		(40.74)	
स्थायी परिसंपत्तियों की बिक्री	2.23		1.47	
निवेशों की खरीद	(293.80)		(0.16)	
निवेशों की बिक्री	528.08		-	
शेयर खरीदने के लिए अग्रिम	(75.00)		(25.00)	
प्राप्त ब्याज	7,824.02		2,106.07	
निवेशों से प्राप्त लाभांश				
-एम टी पी एल, सिंगापुर	72.45		-	
निवेश गतिविधियों से हुआ शुद्ध रोकड़ प्रवाह		8,025.90		2,041.64
ग. वित्तपोषण गतिविधियों से रोकड़ प्रवाह				
बैंक ऋण/अन्य से प्राप्त धनराशि	11,068.48		20,718.37	
प्रदत्त ब्याज	(6,658.69)		(1,350.32)	
प्रदत्त लाभांश (कर सहित)	(555.73)		(350.98)	
वित्तपोषण गतिविधियों से शुद्ध रोकड़ प्रवाह		3,854.06		19,017.07
रोकड़ व रोकड़ समतुल्य में शुद्ध वृद्धि / (कमी)		(940.37)		45,112.50
रोकड़ तथा रोकड़ के समतुल्य का आरंभिक शेष	59,520.36		14,407.86	
रोकड़ तथा रोकड़ के समतुल्य का अंतिम शेष	58,579.99		59,520.36	
टिप्पणी				
1. शाखा कार्यालयों से प्राप्त सूचना के आधार पर कुछ अर्जित/आस्थगित राशि के लिए समायोजन कारपोरेट कार्यालय में किया गया ।				
2. जहाँ भी आवश्यक समझा गया, पूर्व वर्ष के आंकड़ों को पुनः समूहित किया गया है ।				
3. रोकड़ तथा रोकड़ समतुल्य में बैंकों के सावधि जमा सम्मिलित है ।				
4. रोकड़ तथा रोकड़ समतुल्य में शामिल है:-				
क. नकदी स्टैम्पस व चैक		152.42		713.02
ख. भारत में बैंक शेष		375.33		2012.10
चालू खाते में		426.95		951.68
कैश क्रेडिट खाते में (डेविट शेष)		0.30		0.87
विदेशी मुद्रा में चालू खाता				
(लियन के तहत /सिक्युरिटी के रूप में रखे सहित)				
सावधि जमा		57624.99		55842.69
योग		58579.99		59520.36

कृते एन के भार्गव एंड कं.
चार्टर्ड एकाउंटेंट्स

हस्ता/-
(एन के भार्गव)
पार्टनर
एम.सं. 080624

दिनांक : 7 अगस्त, 2009
स्थान : नई दिल्ली

हस्ता/-
(मनोहर बलवानी)
महाप्रबन्धक व कंपनी सचिव

हस्ता/-
(एस के कर)
निदेशक(वित्त)

हस्ता/-
(विजय पाल)
मुख्य महाप्रबन्धक(वि.व ले.)

हस्ता/-
(संजीव बत्रा)
अध्यक्ष एवं प्रबन्ध निदेशक

31 मार्च 2009 को समाप्त वर्ष के लेखों में निहित कंपनी अधिनियम 1956 के भाग – II के अनुच्छेद 3 व 4 के संदर्भ में व्यापार तथा लाभ व हानि लेखे का विवरण

(रूप में मिलियन में)

	आरंभिक स्टॉक		कय		विकय		अंतिम स्टॉक	
	मात्रा (मी0 टन)	मूल्य	मात्रा (मी0 टन)	मूल्य	मात्रा (मी0 टन)	मूल्य	मात्रा (मी0 टन)	मूल्य
निर्यात								
मैगनीज अयस्क	-	-	191,665	1,048	191,665	1,064	-	-
क्रोम कान्सन्ट्रेट	-	-	302,959	7,102	302,959	7,323	-	-
क्रोम अयस्क	-	-	41,000	924	41,000	952	-	-
लौह अयस्क	451,364	593	6,035,182	24,514	6,168,958	27,537	352,800	532
पिग आयरन	-	-	241,691	5,988	241,691	5,989	-	-
सिल्वर वेयर	20,015	475	-	-	20,015	434	-	-
यूरिया(तृतीया देश)	-	-	2,500	50	2,500	50	-	-
कॉटन	-	-	77	4	77	4	-	-
चीनी	-	-	2,200	41	2,200	43	-	-
चावल	-	-	117,500	2,247	117,500	2,316	-	-
गेहूँ (तृतीय देश)	-	-	2,701	47	2,701	48	-	-
अनुयोग		1,068		41,965		45,760		532
आयात								
तांबा	98	33	34,791	4,828	33,904	4,688	985	189
टिन	100	82	1,071	998	1,097	1,047	69	44
जिंक	433	47	12,286	930	11,470	896	1,249	85
लैड	25	4	3,719	323	3,397	304	347	30
निकल	34	44	569	451	557	501	47	25
मैगनीशियम	-	-	20	4	20	4	-	-
मैगनीज अयस्क	-	-	7,359	184	7,359	192	-	-
एंटीमनी धातु	-	-	18	5	18	5	-	-
सिलीकॉन / फ़ैरो सिलीकॉन	-	-	20	2	20	2	-	-
कोबाल्ट	-	-	65	268	65	274	-	-
स्टील / एच आर कोइल्स	13,916	369	27,216	772	33,475	926	7,674	177
स्टील स्क्रैप	-	-	4,905	139	4,866	139	39	1
मरकरी	68	3	-	-	68	2	-	-
स्वर्ण (ओ जी एल)	200	255	137,200	167,313	136,224	167,622	-	-
स्वर्ण(डीटीए स्वर्ण)	-	-	4,917	6,217	4,917	6,241	-	-
चौंदी	4,034	78	1,191,854	20,954	1,187,096	21,532	14	0
चौंदी ग्रेन	-	-	9,669	160	9,669	169	-	-
प्लाटिनम	113	291	6,701	16,712	6,814	17,079	-	-
कच्चे हीरे	128,129	76	42,598	168	170,727	247	-	-

(रुपए मिलियन में)

	आरंभिक स्टॉक		कय		विकय		अंतिम स्टॉक	
	मात्रा (मी० टन)	मूल्य	मात्रा (मी० टन)	मूल्य	मात्रा (मी० टन)	मूल्य	मात्रा (मी० टन)	मूल्य
एम ओ पी	27,142	280	281,216	7,610	308,358	7,916	-	-
यूरिया	61,446	1,106*	1,068,014	29,134	1,129,460	30,259	-	-
सल्फर	16,248	441	33,300	1,117	49,548	1,566	-	-
डून पीज / येलो पीज	18,468	404	114,807	2,477	51,972	988	89,171	1,320
दालें	29,964	563	104,382	2,507	62,360	1,598	63,278	1,119
आरबीडी पाम- सीपीओ	1,000	40	240,651	10,578	237,196	10,825	4,434	227
डीएसबीओ	3,900	180	46,584	1,920	50,484	2,135	-	-
सोया तेल	-	-	32,864	1,137	32,864	1,148	-	-
स्टीम कोयला	-	-	4,024,225	21,952	3,814,823	21,251	209,402	886
कुकिंग कोल	-	-	918,343	3,513	918,343	5,539	-	-
लेम कोक	-	-	80,518	739	23,179	566	56,869	405
सोलर आयल	-	-	339	8	339	8	-	-
पीवीसी / प्लास्टिक	-	-	1,292	78	1,292	79	-	-
प्रोजेक्ट्स इक्विपमेंट्स	-	-	1,006,780	1,074	1,006,780	1,118	-	-
रा वूल	20,413	3	20,580	3	40,993	6	-	-
सोडा ऐश	-	-	752	10	413	7	339	4
सीमेंट	-	-	18,782	71	18,782	72	-	-
अनुयोग		3,193		304,356		306,951		4,512
		+1106*						
		4,299		304,356		306,951		4,512
घरेलू								
लौह अयस्क	785	1	229,502	482	230,457	498	-	-
फैरो क्रोम	-	-	5,773	1	5,773	1	-	-
डोलोमाइट / कॉर्टजाइट	-	-	93,924	42	93,924	44	-	-
लाइम स्टोन	-	-	45,718	22	45,718	22	-	-
अल्यूमिनियम	24	4	13,469	1,566	13,493	1,585	-	-
आभूषण	2	32	-	11	2,257	95	-	14
आभूषण प्रदर्शनी	-	-	20	189	-	347	-	2
स्वर्ण	2,005	8	726	955	80,793	1,135	1,007	11

(रुपए मिलियन में)

	आरंभिक स्टॉक		कय		विकय		अंतिम स्टॉक	
	मात्रा (मी0 टन)	मूल्य	मात्रा (मी0 टन)	मूल्य	मात्रा (मी0 टन)	मूल्य	मात्रा (मी0 टन)	मूल्य
स्वर्ण मेडालियन	21,322	26	3,750	196	843,913	1,569	33,877	76
सॉची	5,632,752	123	713	22	4,008,071	145	4,990,958	123
चौंदा मेडालियन	1,234,090	20	29,183	2	4,658,609	127	858,287	27
चांदी	22,040	522	12,524	219	33,703	701	561	12
स्वर्ण स्कैप— ए व एच व शॉप	-	1	-	-	-	-	-	1
कॉटन वेल्स	-	-	1,546	55	1,340	45	206	11
अर्धकीमती पत्थर	1	3	-	-	-	-	1	4
मेंथा ऑयल	11,535	6	92,705	51	104,240	58	-	-
अमोनिया सल्फेट	-	-	9,340	68	9,340	68	-	-
डीईपीबी	-	-	-	22	-	23	-	-
चीनी	-	-	22,570	380	20,619	356	1,952	42
दालें	1,425	34	5,180	137	6,605	174	-	-
इंजीनियरी सामान (संख्या)	-	-	5	1	5	1	-	-
स्टीम कोयला	91,125	426	-	-	54,660	266	36,464	169
स्लैग	-	-	187,176	36	187,176	36	-	-
स्कैप	-	-	61,519	1,100	51,519	1,100	-	-
सुरक्षा उपकरण	-	-	5,216	73	5,216	76	-	-
पिग आयरन	-	-	128,207	2,755	128,207	2,755	-	-
लेम कोक	-	-	122,387	3,257	122,387	3,257	-	-
कूड टार	-	-	20,441	414	20,441	414	-	-
मेट – नेट कोक	-	-	6,402	86	6,402	86	-	-
एग्रो –	3,131	52	26,405	606	17,116	409	12,414	245
एनसीडीइएक्स—एमसीएक्स								
पीवीसी	81	13	70,000	1	70,021	10	60	4
विंडमिल	-	-	-	-	-	94	-	-
अनुयोग		1,271		12,749		15,497		741
कुल योग		5,532		359,070		368,209		5,785
		+1106*						
		6,638		359,070		368,209		5,785

यदि उल्लिखित न हो तो मात्रा मी. टन में है ।

*वर्ष 2007-08 से संबंधित मार्गस्थ माल के समायोजन दर्शाता है ।

सहायक कंपनी के संबंध में कंपनी अधिनियम, 1956 की धारा 212 के अनुसार विवरण

(राशि यू एस मिलियन डालर में)

1.	सहायक कम्पनी का नाम	एमएमटीसी ट्रांसनेशनल पीटीई लिमिटेड, सिंगापुर 2008-09	2007-08
2.	सहायक कंपनी का समाप्त हुआ वित्तीय वर्ष	31 मार्च 2009	31 मार्च 2008
3.	एमएमटीसी लिमिटेड के पास सहायक कंपनी के शेयर		
	i) संख्या	1461502	1461502
		प्रत्येक शेयर एक सिंगापुर डालर का	प्रत्येक शेयर एक सिंगापुर डालर का
	ii) स्वामित्व की मात्रा	100%	100%
4.	जहाँ तक एमएमटीसी लि. के सदस्यों का संबंध है, वित्तीय वर्ष के लिए सहायक कंपनी के लाभ का शुद्ध कुल योग		
	i) 31 मार्च को समाप्त वर्ष के लिए एमएमटीसी लि. के खातों में सम्मिलित राशि	शून्य	शून्य
	ii) समाप्त वर्ष के लिए एमएमटीसी लि.के खातों में सम्मिलित नहीं की गई राशि (मिलियन डालर में)	6.9 *	1.9
5.	जहां तक एमएमटीसी लि. के सदस्यों का संबंध है, पूर्व वित्तीय वर्ष के लिए सहायक कम्पनी के लाभ की शुद्ध कुल राशि		
	i) 31 मार्च को समाप्त वर्ष के लिए एमएमटीसी लि. के खातों में सम्मिलित राशि	शून्य	शून्य
	ii) समाप्त वर्ष के लिए एमएमटीसी लि. के खातों में सम्मिलित नहीं की गई राशि (मिलियन डालर में)	1.9	1.5

*चालू वर्ष के लाभ के आंकड़े अनन्तिम हैं।

(मनोहर बलवानी)
कंपनी सचिव

(विजय पाल)
मुख्य महाप्रबन्धक(वि.व ले.)

(एस के कर)
निदेशक(वित्त)

(संजीव बत्रा)
अध्यक्ष एवं प्रबन्ध निदेशक

वस्तुवार निष्पादन

(रुपये मिलियन में)

31 मार्च को समाप्त वर्ष	2009	2008	2007	2006	2005	2004	2003	2002	2001	2000
निर्यात										
लौह अयस्क	27537	26554	19012	21584	21369	12037	10752	12237	11985	8747
मैंगनीज अयस्क / ऑक्साइड	1064	441	409	469	660	589	396	525	492	502
क्रोम अयस्क / कानसनट्रेट	8275	6904	7964	3191	3354	1563	1300	1012	1137	1007
पिग आयरन	5989	5090	5446	3458	3901	797	1588			
स्लैग			1	1	16					
बैराइट्स										2
उर्वरक			257							
कृषि उत्पाद	2411	61	753		620	2429	9005	2929	1744	40
माइका								34	66	127
औद्योगिक उत्पाद										85
हीरे / रत्न / आभूषण	434		289	291	387	592	76	277	188	79
मर्चेटिंग ट्रेड	50	64					180	226	216	141
स्टील / एचआर स्टील कॉयलस				101						
भवन निर्माण सामग्री							1	46	85	122
इंजीनियरिंग उत्पाद					2	905	58			
अन्य				159				1	123	686
कुल निर्यात	45760	39114	34131	29254	30309	18912	23356	17287	16036	11538
आयात										
धातुएं / आई.आर.एम.										
कॉपर / कॉपर कैथोड	4688	3678	2691	3104	1128	639	764	131	578	1414
जिंक	896	1287	1617	955	248	199	190	136	287	426
लैड	304	246	750	384	276	85	62	44	18	47
टिन	1047	703	651	373	497	409	239	279	332	317
निकल	501	922	1216	561	700	738	261	199	1262	633
अल्यूमिनियम		16	172	228	165	221	162	130	120	111
एंटीमनी मेटल	5	24	10	52	9	13	14	4	5	4
स्टील / स्टील स्क्रेप /										
एचआर कायल्स	1065	1350	1331	274	100					
ऐस्बेस्टॉस									1	3
अन्य	282	148	41	145	72	36	20	6	19	1
अनु-योग	8788	8374	8479	6076	3195	2340	1712	929	2622	2956

वस्तुवार निष्पादन

(रुपये मिलियन में)

31 मार्च को समाप्त वर्ष	2009	2008	2007	2006	2005	2004	2003	2002	2001	2000
उर्वरक										
सल्फर	1566	1488	140	160	76	150	69	1	18	132
अमोनिया सल्फेट						94	111		22	241
यूरिया	30259	37907	14223	5867	4566	692	229	542		881
डीएपी			6346	5904	1505	1895	3	27	132	1102
एमओपी	7916	1647	1621	1692	1368	844	550	255	14	370
अन्य	7									
अनु-योग	39748	41042	22330	13623	7515	3675	962	825	186	2726
हीरा/सोना/पन्ना	212891	122071	135041	76928	79582	53873	30197	48397	29418	25561
कृषि उत्पाद	16695	16160	3581	2726	3354	1641	1171	1892	1726	1926
हाईड्रोकार्बन	27364	16481	16296	18087	16585	5113	3195	2718	2328	1993
अन्य	1465	371	347	418	94	144	87	44	131	106
कुल आयात	306951	204499	186074	117858	110325	66786	37324	54805	36411	35268
घरेलू										
माइका					1		2	2	3	6
कॉपर/जिंक/ब्रास/ अल्यूमिनियम		1633	2142	1492	1101	4394		8		
पिंग आयरन/स्लैग	2791	2738	2806	4381	4420					
उर्वरक	68	56	45	41	20		2	23	53	29
कृषि उत्पाद	1042	1621	1610	1180	235	354	30	64	47	55
रत्न व आभूषण/चाँदी	4118	7921	2369	1990	3113	367	404	96	436	72
हाइड्रोकार्बन	4023	5255	3318	6893	1655	6	304			
अन्य	3455	1397	521	535	58	173	837	151	31	3
कुल घरेलू कारोबार	15497	20621	12811	16512	10603	5294	1579	344	570	165
कुल कारोबार	368209	264234	233016	163624	151237	90992	62259	72436	53017	46971

देशवार निर्यात

(रुपये मिलियन में)

31 मार्च को समाप्त वर्ष	2009	2008	2007
एशिया			
बांग्लादेश	1880	5	102
चीन	25488	25875	19703
जापान	10437	8517	7835
कोरिया	3411	1198	1955
मलेशिया	4	788	486
मालदीव	48	61	-
नेपाल	93	64	258
मॉरीशस	199	-	-
पाकिस्तान	-	-	731
सिंगापुर	1670	--	
ताईवान	-	1488	1418
थाईलैंड	1397	1118	1314
	44627	39114	33802
अफ्रिका			
यूनियन ऑफ कोमरोस	236	-	-
	236	-	-
पश्चिम यूरोप			
स्विटजरलैंड	462	-	39
यूके	434	-	-
	896	-	39
मध्य पूर्व			
कुवैत	-	-	222
	-	-	222
कुल	45759	39114	34063
डीम्ड निर्यात	-	-	68
कुल निर्यात	45759	39114	34131

देशवार आयात

(रुपए मिलियन में)

31 मार्च को समाप्त वर्ष	2009	2008	2007
अफ्रीका			
जिम्बाब्वे	20	-	33
तंजानिया	-	112	-
मोजाम्बिक	-	63	-
मिश्र	-	1079	1,248
लीबिया	-	-	431
मालावी	-	136	28
कोंगो	-	820	-
जाम्बिया	-	-	441
दक्षिण अफ्रीका	2411	2699	14525
	2431	4909	16706
एशिया			
चीन	8033	20717	6070
इंडोनेशिया	27046	10854	3639
जापान	-	83	433
कोरिया	23	110	543
मलेशिया	3437	1703	1590
पाकिस्तान	71	47	-
बांग्लादेश	2089	859	200
म्यांमार	615	595	52
हांगकांग	-	63	-
रूस	5128	6890	3498
सिंगापुर	11661	416	1173
थाईलैंड	-	-	1
	58103	42337	17199
पूर्वी यूरोप			
सी आई एस	-	-	593
कजाकिस्तान	153	106	38
बेलारूस	3015	-	-
रोमानिया	351	-	511
उजबेकिस्तान	292	264	269
युक्रेन	6224	6042	6013
	10035	6412	7424
लैटिन अमेरिका			
ब्राजील	45	2434	460
अर्जेंटिना	3055	6089	320
परागुए	-	210	-
चिली	-	-	136
मैक्सिको	-	-	69
	3100	8733	985

(रुपए मिलियन में)

31 मार्च को समाप्त वर्ष	2009	2008	2007
मध्य पूर्व			
दुबई	34996	833	16777
ईरान	1563	27	934
ओमान	338	-	-
कुवैत	-	1605	1
कतर	1407	1897	2,603
साउदी अरबिया	1296	2514	1,297
तुर्की	1042	-	-
संयुक्त अरब अमीरात	3427	21760	2,493
	44069	28636	24105
उत्तरी अमेरिका			
कनाडा	1991	6700	808
संयुक्त राज्य अमेरिका	432	68	5244
	2423	6768	6052
ओशिनिया			
आस्ट्रेलिया	35306	35478	32670
न्यूजीलैंड	3	37	-
	35309	35515	32670
पश्चिम यूरोप			
फ्रांस	53	-	1,153
जर्मनी	1295	4	6
नीदरलैंड	-	1673	11
बेल्जियम	-	348	-
स्पेन	-	-	1
इटली	10	5	-
स्विटजरलैंड	89702	59977	64253
नर्वे	56	20	36
यू के	57769	13856	13842
	148885	75883	79302
कुल आयात	304355	209193	184443

राजकोष में अंशदान

(मिलियन रुपयों में)

	2008-09	2007-08	2006-07
केन्द्र सरकार को			
निर्यात शुल्क	2,214	1,158	110
आयात शुल्क	2,388	1,571	1,614
सेवा कर	56	28	19
केन्द्रीय बिक्री कर	8	16	104
लाभांश कर सहित आयकर	1,370	885	689
लाभांश	475	300	250
योग	6,511	3,958	2,786
रेलवे तथा बंदरगाहों को			
रेल भाड़ा	1,053	1,470	2,160
रेलवे/बंदरगाहों को प्लेट किराया	3	2	7
बंदरगाह प्रभार	221	307	172
योग	1,277	1,779	2,339
राज्य सरकार को			
स्थानीय बिक्री कर/वैट	2,315	1,186	1,066
अन्य कर/शुल्क	24	14	19
व्यावसायिक कर	-	1	1
योग	2,339	1,201	1,086
कुल योग	10,127	6,938	6,211



एमएमटीसी ट्रांसनेशनल पीटीई लिमिटेड,
सिंगापुर



वित्तीय विवरण
2008-09

निदेशकों का अभिकथन 31 मार्च 2009 को समाप्त वित्तीय वर्ष के लिए

निदेशक 31 मार्च 2009 को समाप्त वित्तीय वर्ष के लिए अंकेक्षित वित्तीय विवरण के साथ शेरधारकों को अपनी रिपोर्ट प्रस्तुत करते हैं।

निदेशकगण

रिपोर्ट प्रस्तुत करने की तिथि को निम्नलिखित निदेशक कार्यरत हैं –

संजीव बत्रा

सुजीत कुमार कर

आदर्श राजेन्द्र गोयल

नीरज सिन्हा

हरदीप सिंह मान

अमरेन्द्र महापात्र

सुनीर खुराना

जोग्गारी किशन (27 मार्च 2009 को नियुक्त)

निदेशकों द्वारा शेर और डिबेंचर अधिग्रहण करने हेतु व्यवस्था

कंपनी ने न तो वित्तीय वर्ष के अंत में और न ही वित्तीय वर्ष के दौरान ऐसी किसी भी व्यवस्था में हिस्सा लिया जिसका उद्देश्य कंपनी के निदेशकों को कंपनी या अन्य कारपोरेट संस्था के शेर या डिबेंचर अर्जित करके लाभ पहुंचाया जाए।

शेर अथवा डिबेंचरों में निदेशकों का हित

निदेशकों की शेर हिस्सेदारी रजिस्टर के अनुसार वित्तीय वर्ष के अंत में कार्यरत निदेशकों की कंपनी या कंपनी से संबंधित निगमों के शेरों अथवा डिबेंचरों में निम्नलिखित के अतिरिक्त कोई हिस्सेदारी नहीं थी :

	निदेशक, पति/पत्नी अथवा बच्चों के नाम में पंजीकृत शेर-हिस्सेदारी	
	31.3.2009 को	1.4.2008 को
एमएमटीसी लिमिटेड (10 रुपये प्रति शेर की दर से सामान्य शेर)		
संजीव बत्रा	1	1
सुजीत कुमार कर	1	1
आदर्श राजेन्द्र गोयल	1	1

निदेशकों को संविदात्मक लाभ

पूर्व वित्त वर्ष की समाप्ति की अवधि से किसी भी निदेशक ने कंपनी या संबंधित कारपोरेशन जिसका वह निदेशक है या फर्म जिसका सदस्य है या कंपनी जिसमें उसका विशेष वित्तीय हित शामिल है के साथ अनुबंध करने का कोई लाभ प्राप्त नहीं किया है सिवाय इस रिपोर्ट के साथ

संलग्न वित्तीय विवरण में जैसा दर्शाया गया है या उसके लिए ग्राह्य है, सिवाय इसके कि कुछ निदेशकों के संबंधित निगमों के साथ रोजगार संबंध थे और उस हैसियत में उन्होंने पारिश्रमिक प्राप्त किया था।

शेर विकल्प

वित्तीय वर्ष के दौरान कंपनी के जारी न किये गए शेर लेने के लिए विकल्प नहीं दिया गया।

विकल्प व्यवस्था के तहत वित्तीय वर्ष के दौरान कंपनी के जारी न किये गए शेर लेने के लिए कोई शेर जारी नहीं किए गए।

वित्तीय वर्ष के अंत तक विकल्प के अंतर्गत जारी न किए गए शेर उपलब्ध नहीं थे।

स्वतंत्र लेखापरीक्षक

स्वतंत्र लेखापरीक्षक, प्राइसवाटरहाउसकूपर्स, एलएलपी ने पुनः नियुक्ति के लिए अपनी इच्छा व्यक्त की है।

निदेशकों की ओर से

हस्ताक्षर
जोग्गारी किशन
निदेशक

हस्ताक्षर
नीरज सिन्हा
निदेशक

निदेशकों का कथन

31 मार्च 2009 को समाप्त वित्तीय वर्ष के लिए निदेशकों के मतानुसार

(क) 31 मार्च 2009 को कंपनी के कार्यकलापों की वास्तविक व स्पष्ट तस्वीर दर्शाने के लिए पृष्ठ संख्या 5 से 24 तक वित्तीय विवरणों को इस प्रकार दिया गया है कि ये इसी तिथि को समाप्त वित्तीय वर्ष के लिए कंपनी के व्यापार, इक्विटी में परिवर्तन तथा रोकड़ प्रवाह के परिणामों को दर्शा सकें, तथा

(ख) इस विवरण की तिथि को यह विश्वास करने के लिए तर्कसंगत आधार है कि कंपनी अपनी देनदारियों की उनके देय होने पर अदायगी करने में समर्थ होगी।

निदेशकों की ओर से

हस्ताक्षर
जोग्गारी किशन
निदेशक

हस्ताक्षर
नीरज सिन्हा
निदेशक

दिनांक 12 अगस्त, 2009

एमएमटीसी ट्रांसनेशनल पीटीई लिमिटेड के शेरधारकों को स्वतंत्र लेखा परीक्षकों की रिपोर्ट

31 मार्च 2009 को समाप्त वर्ष के लिए हमने एमएमटीसी ट्रांसनेशनल पीटीई लिमिटेड के वित्तीय विवरणों, जो पृष्ठ संख्या 5 से 24 में दिए गए हैं, की लेखापरीक्षा की है जिनमें इसी तिथि को समाप्त वर्ष का तुलन-पत्र, आय विवरण, इक्विटी में परिवर्तन का विवरण एवं रोकड़ प्रवाह विवरण के साथ-साथ महत्वपूर्ण लेखा नीतियों का संक्षिप्त रूप एवं अन्य व्याख्यात्मक टिप्पणियां शामिल हैं।

वित्तीय विवरणों के लिए प्रबंधतंत्र का दायित्व

सिंगापुर कम्पनी अधिनियम (कैप 50) ("अधिनियम") तथा सिंगापुर वित्तीय रिपोर्टिंग मानकों के प्रावधानों के अनुसार इन वित्तीय विवरणों को तैयार करने तथा सही रूप से प्रस्तुत करने के लिए प्रबंधतंत्र उत्तरदायी हैं। इन दायित्वों में निम्नलिखित शामिल हैं :

- (क) इस प्रकार की आंतरिक लेखा नियंत्रण प्रणाली तैयार करना व बनाए रखना जो उचित आश्वासन प्रदान कर सके कि परिसंपत्तियों को अनधिकृत उपयोग अथवा विस्थापन क्षति से सुरक्षित रखा गया है और लेनदेन को उचित रूप से अधिकृत किया गया है और उन्हें आवश्यक रूप से दर्ज किया गया है ताकि लाभ व हानि खाते व तुलनपत्र और संपत्तियों के उत्तरदायित्व को बनाये रखने के लिए सत्य व उचित दृश्य सामने आए।
- (ख) उचित लेखा नीतियों को चुनना तथा उन्हें लागू करना, और
- (ग) परिस्थितियों के अनुसार उचित लेखा अनुमान तैयार करना।

लेखापरीक्षकों के दायित्व

लेखापरीक्षा के आधार पर इन वित्तीय विवरणों पर राय देना हमारा दायित्व है। लेखापरीक्षा के लिए सिंगापुर मानकों के अनुरूप हमने लेखापरीक्षा की है। इन मानकों के लिए आवश्यक है कि हम नीतिपरक आवश्यकताओं का अनुपालन करें तथा लेखापरीक्षा की योजना बनाने के साथ-साथ इस प्रकार लेखापरीक्षा करें ताकि समुचित आश्वासन मिल सके कि वित्तीय विवरणों में किसी प्रकार के भौतिक गलत तथ्य नहीं हैं।

लेखा परीक्षा में, वित्तीय विवरणों में दर्शाई गई राशियों तथा प्रकटनों से संबंधित साक्ष्य प्राप्त करने की प्रणाली शामिल है। चयनित प्रणाली लेखापरीक्षकों के निर्णय पर आधारित होती है जिसमें धोखेबाजी अथवा चूक के कारण वित्तीय विवरणों में भौतिक गलत तथ्यों के जोखिम का आकलन समाहित रहता है। इस प्रकार के जोखिमों का आकलन करते समय उचित लेखा परीक्षा प्रणाली अपनाने के लिए लेखापरीक्षक परिस्थितियों के अनुसार उचित तैयारी तथा उचित प्रस्तुतीकरण से संबंधित आंतरिक नियंत्रण पर विचार करते हैं। परन्तु इसका उद्देश्य लागू आंतरिक नियंत्रण के प्रभावीपन पर अपनी राय देना नहीं होता है। प्रयुक्त लेखा नीतियों तथा प्रबंधतंत्र द्वारा बनाए गए लेखानुमानों की उपयुक्तता के आकलन के साथ-साथ वित्तीय विवरणों के समग्र प्रस्तुतीकरण का आकलन करना भी लेखापरीक्षा में शामिल है।

हमें विश्वास है कि हमारे द्वारा प्राप्त किए गए लेखापरीक्षा साक्ष्य हमारी लेखापरीक्षा राय के लिए पर्याप्त तथा उचित आधार हैं।

मत

हमारी राय में,

- (क) कंपनी के संलग्न वित्तीय विवरण सिंगापुर कंपनी अधिनियम तथा सिंगापुर वित्तीय रिपोर्टिंग मानकों के प्रावधानों के अनुरूप उचित रूप से तैयार किये गये हैं तथा 31 मार्च, 2009 को समाप्त वर्ष के लिए कंपनी के परिणामों, इक्विटी में परिवर्तनों एवं रोकड़ प्रवाह की इसी तिथि को समाप्त वित्तीय वर्ष के लिए सत्य तथा सही स्थिति दर्शाते हैं, तथा
- (ख) अधिनियम के अन्तर्गत आवश्यक लेखे व अन्य रिकार्ड को कंपनी ने अधिनियम के प्रावधानों के अनुरूप उचित रूप से रखा है।

हस्ताक्षर

प्राइसवाटरहाउसकूपर्स एलएलपी
पब्लिक एकाउंटेंट्स सर्टिफाइड पब्लिक एकाउंटेंट्स

सिंगापुर 12 अगस्त, 2009

आय विवरण

31 मार्च, 2009 को समाप्त हुए वित्तीय वर्ष के लिए

	टिप्पणी	2009 अमेरिकी डालर	2008 अमेरिकी डालर
माल की बिक्री		686,262,765	557,070,938
अन्य आय	3	2,993,708	974,436
पुनः बिक्री के लिए खरीद		(671,743,829)	(554,800,276)
कर्मचारी क्षतिपूर्ति	4	(664,435)	(437,542)
मूल्यह्रास	11	(28,358)	(13,661)
किराया व्यय—पट्टा प्रचालन		(144,053)	(113,349)
शुद्ध मुद्रा विनिमय क्षति		(65,125)	(14,650)
बैंक प्रभार		(413,699)	(226,215)
अन्य व्यय	5	(4,025,672)	-
वित्तीय लागत	6	(4,398,690)	(114,403)
आय कर पूर्व लाभ		7,772,612	2,121,011
आयकर खर्च	7	(857,953)	(167,657)
शुद्ध लाभ		6,914,659	1,953,354

संलग्न टिप्पणियों इन वित्तीय विवरणों का अभिन्न भाग हैं।

तुलन पत्र

31 मार्च, 2009 को

	टिप्पणी	2009 अमेरिकी डालर	2008 अमेरिकी डालर
परिसंपत्तियां			
चालू परिसंपत्तियां			
नकद एवं बैंक जमा	8	18,537,637	17,586,213
व्यापारिक एवं अन्य प्राप्य	9	31,815,738	53,458,021
इंवेस्ट्रीज		7,836	5,478
		50,361,211	71,049,712
गैर- चालू परिसंपत्तियाँ			
सहायक कंपनी में निवेश	10	-	-
संपत्ति, सयंत्रा व उपस्कर	11	29,438	42,421
		29,438	42,421
कुल परिसंपत्तियां		50,390,649	71,092,133
देयताएं			
चालू देयताएं			
व्यापारिक एवं अन्य देयताएं	12	33,710,854	61,151,017
ऋण	13	1,277,704	499,472
चालू आयकर देयताएं	7	825,863	301,770
कुल देयताएं		35,814,421	61,952,259
निवल परिसंपत्तियां		14,576,228	9,139,874
शेयरधारकों की इक्विटी			
शेयर पूंजी	15	1,000,000	1,000,000
प्रतिघारित अर्जन		13,576,228	8,139,874
शेयरधारकों की कुल इक्विटी		14,576,228	9,139,874

संलग्न टिप्पणियाँ इन वित्तीय विवरणों का अभिन्न भाग हैं।

शेयरधारकों की इक्विटी में परिवर्तन का विवरण 31 मार्च 2009 को समाप्त हुए वित्तीय वर्ष के लिए

	टिप्पणी	शेयर पूंजी यूएस डालर	प्रतिधारित अर्जन यूएस डालर	योग यूएस डालर
2009				
वित्त वर्ष के आरंभ में		1,000,000	8,139,874	9,139,874
वित्तीय वर्ष के लिए				
कुल ज्ञात लाभ –निवल लाभ		-	6,914,659	6,914,659
प्रदत्त लाभांश	16	-	(1,478,305)	(1,478,305)
वित्त वर्ष के अंत में		1,000,000	13,576,228	14,576,228
2008				
वित्त वर्ष के आरंभ में		1,000,000	6,186,520	7,186,520
वित्तीय वर्ष के लिए कुल ज्ञात लाभ– निवल लाभ	-	1,953,354	1,953,354	
प्रदत्त लाभांश				
वित्त वर्ष के अंत में		1,000,000	8,139,874	9,139,874

संलग्न टिप्पणियाँ इन वित्तीय विवरणों का अभिन्न भाग हैं।

रोकड़ प्रवाह विवरण

31 मार्च 2009 को समाप्त वित्तीय वर्ष के लिए

	टिप्पणी	2009 अमेरिकी डालर	2008 अमेरिकी डालर
प्रचालन कार्यकलापों से रोकड़ प्रवाह			
शुद्ध लाभ के लिए समायोजन		6,914,659	1,953,354
आय कर व्यय		857,953	167,657
मूल्यहरास		28,358	13,661
ब्याज आय		(2,701,105)	(811,118)
ब्याज व्यय		4,398,690	114,403
		9,498,555	1,437,957
कार्यशील पूंजी में परिवर्तन			
व्यापारिक एवं अन्य प्राप्य		21,687,785	(23,329,415)
व्यापारिक एवं अन्य देय		(27,440,163)	1,839,314
इन्वेंट्री		(2,358)	-
प्रचालन कार्यों से अर्जित रोकड़		3,743,819	(20,052,144)
प्रदत्त आयकर		(333,860)	(73,022)
प्रचालन कार्यकलापों से उपलब्ध शुद्ध रोकड़		3,409,959	(20,125,166)
निवेश कार्यकलापों से रोकड़ प्रवाह			
संपत्ति, संयंत्रा एवं उपकरणों की खरीद		(15,375)	(32,159)
प्राप्त ब्याज		2,655,603	1,017,592
निवेश कार्यकलापों में प्रयोग किया गया शुद्ध रोकड़		2,640,228	985,433
वित्तीय कार्यकलापों से रोकड़ प्रवाह			
प्रदत्त लाभांश		(1,478,305)	-
प्रदत्त ब्याज		(4,398,690)	(114,403)
ऋण से आय		778,232	499,472
वित्तीय कार्यकलापों में प्रयोग से शुद्ध रोकड़		(5,098,763)	385,069
रोकड़ तथा रोकड़ समतुल्य में शुद्ध हास/वृद्धि		951,424	(18,754,664)
वित्तीय वर्ष की समाप्ति पर रोकड़ तथा रोकड़ समतुल्य		17,586,213	36,340,877
वित्तीय वर्ष की समाप्ति पर रोकड़ तथा रोकड़ समतुल्य	8	18,537,637	17,586,213

संलग्न टिप्पणियाँ इन वित्तीय विवरणों का अभिन्न भाग हैं।

वित्तीय विवरणों पर टिप्पणियां

31 मार्च 2009 को समाप्त वित्तीय वर्ष के लिए

ये टिप्पणियाँ वित्तीय विवरणों का अभिन्न भाग हैं तथा इन्हें संबंधित वित्तीय विवरणों के साथ पढ़ा जाए।

1. सामान्य सूचना

कम्पनी सिंगापुर में निगमित तथा स्थापित है। कम्पनी के पंजीकृत कार्यालय का पता है:-

20, सेसिल स्ट्रीट

#14 - 03 / 04,

इक्विटी प्लाजा, सिंगापुर - 049705

कम्पनी मुख्यतः खनिजों, धातुओं, उर्वरक, कृषि उत्पादों, कोल एवं हाइड्रोकार्बन उत्पादों, आभूषण तथा अन्य वस्तुओं के व्यापार में संलग्न है।

2. महत्वपूर्ण लेखा नीतियां

2.1 लेखा नीतियाँ बनाने का आधार

वित्तीय विवरण सिंगापुर वित्तीय रिपोर्टिंग मानकों ("एफआरएस") के अनुरूप तैयार किए गए हैं। वित्तीय विवरणों को ऐतिहासिक लागत प्रथाओं के अंतर्गत तैयार किया गया है सिवाय ऐसे मामलों के जिनका नीचे लेखा नीतियों में उल्लेख किया गया है।

एफआरएस के अनुरूप वित्तीय विवरण तैयार करते समय प्रबंध-तंत्र को कम्पनी की लेखा नीतियों को लागू करने की प्रक्रिया में अपना निर्णय लेना होता है। इसके अतिरिक्त कुछ विशेष लेखानुमानों तथा अवधारणाओं का प्रयोग भी करना होता है। प्रबंधतंत्र ने मूल्यांकन किया है कि ऐसे किसी अनुमान अथवा निर्णय का प्रयोग नहीं किया गया है जिससे आगामी वित्तीय वर्ष के दौरान परिसंपत्तियों और देयताओं की राशियों के समायोजन के कारण कोई महत्वपूर्ण जोखिम हो।

वर्ष 2008 से प्रकाशित मानकों की व्याख्या व संशोधन

1 अप्रैल 2008 को कम्पनी ने नया या संशोधित एफआरएस अपनाया है जिसे उसी दिनांक से प्रयोग में लाया जाना अनिवार्य है यथावश्यक कम्पनी लेखांकन नीतियों में परिवर्तन किये गये हैं जो संबंधित एफआरएस में निहित प्रावधानों के अनुरूप है।

नये या संशोधित आर एस निम्नलिखित हैं जो कम्पनी से संबंधित हैं।

एफ आर एस 107 - वित्तीय दस्तावेज: प्रकटन

एफ आर एस - 1 में संशोधन वित्तीय विवरणों का प्रस्तुतीकरण पूंजी प्रकटन

उपर्युक्त नये या संशोधित एफ आर एस को अपनाने के परिणामस्वरूप कम्पनी की लेखा नीतियों में कोई विशेष परिवर्तन सामने नहीं आए हैं।

समेकित वित्तीय विवरण तैयार नहीं किए गए हैं क्योंकि यह कम्पनी, भारत में निगमित एमएमटीसी लिमिटेड की पूर्ण स्वामित्व वाली सहायक कम्पनी है, जो सामान्य उपयोग हेतु समेकित वित्तीय विवरण तैयार करती है। सहायक कम्पनी के लेखों का आधार नोट 2.7 में दिया गया है। एमएमटीसी लिमिटेड के पंजीकृत कार्यालय का पता निम्नवत है:-

कोर - 1 स्कोप काम्पलेक्स 7, इस्टीट्यूशनल एरिया, लोदी रोड नई दिल्ली, भारत -110003

2.2 राजस्व पहचान

सामान्यतः निगम के कार्यकलापों में माल की बिक्री से प्राप्त अथवा प्राप्त होने योग्य प्रतिफल का उचित मूल्य राजस्व में शामिल है। राजस्व को माल व सेवा कर, छूट व डिस्काउंट के निवल को समायोजित कर विवरण प्रस्तुत किया जाता है।

राजस्व की पहचान निम्नलिखित रूप से की गई है:

क) माल की बिक्री

माल की बिक्री से प्राप्त राजस्व की पहचान शिपमेंट शर्तों के अनुरूप उत्पादों की सुपुर्दगी कर देने पर की जाती है।

ख) ब्याज आय

प्रभावी ब्याज प्रणाली का प्रयोग करते हुए ब्याज आय की पहचान की जाती है।

2.3 मुद्रा अंतरण

यह वित्तीय विवरण यूएस डॉलर में प्रस्तुत किए जाते हैं जो कि कम्पनी के लेन देन की मुद्रा है।

यूस डालर ("विदेशी मुद्रा") के अतिरिक्त किसी अन्य मुद्रा में किए गए लेन-देन को लेन-देन की तिथि पर प्रचलित विनिमय दर का प्रयोग करते हुए यूएस डालर में अंतरित किया जाता है। इस प्रकार के लेन-देन के निपटान के लिए मुद्रा अंतरण के परिणामस्वरूप हुए लाभ व हानियों को तथा विदेशी मुद्रा में दर्शाई गई मौद्रिक परिसम्पत्तियों एवं देयताओं को तुलन पत्र की तिथि को बंद हुई दर पर अंतरित करते हुए आय विवरण में दर्शाया गया है।

2.4 वित्तीय परिसंपत्तियां-ऋण व प्राप्य

ऋण व प्राप्य में 'नकद व बैंक जमा', 'व्यापार व अन्य प्राप्य' तुलन पत्र में शामिल हैं।

वित्तीय संपत्तियों की पहचान आरंभ में उचित मूल्य पर की जाती है तथा इसके पश्चात् प्रभावी ब्याज प्रणाली अपनाते हुए परिशोधित लागत पर की जाती है। तुलन-पत्र की तिथि के 12 माह पश्चात् परिपक्व होने वाली परिसम्पत्तियों, को गैर चालू परिसंपत्तियां में वर्गीकृत किया जाता है, अन्यथा इन्हें चालू परिसंपत्तियों में शामिल किया जाता है।

प्रत्येक तुलन पत्र की तिथि पर कंपनी यह अनुमान लगाती है कि इस बात के वस्तुनिष्ठ साक्ष्य हैं कि वित्तीय परिसंपत्तियों से क्षति होने वाली है जब यह घटना होती है तो क्षति के लिए भत्ता का प्रावधान करती है। देनदारों की विशेष वित्तीय कठिनाइयों यह हैं कि देनदार मुख्यतः दिवालिया व डिफाल्टर हो जाते हैं या भुगतान में विलंब से भौतिक साक्ष्य के कारण यह वित्तीय परिसंपत्तियां क्षतिग्रस्त हो जाती हैं। हानि के लिए भत्ता का निर्धारण कैरिंग राशि तथा अनुमानित फ्यूचर रोकड़ प्रवाह के वर्तमान मूल्य के अंतर को मूल प्रभावी ब्याज दर से घटाकर जो राशि शेष रहती है उसके आधार पर किया जाता है।

2.5 आय कर

चालू आयकर की पहचान कर प्राधिकरणों को संभावित देय या प्राप्य राशियों के आधार पर की जाती है।

आस्थगित आयकर की पहचान उन सभी अस्थायी अंतरणों से की जाती है जिसमें परिसंपत्ति अथवा देयता की आरंभिक पहचान के कारण आस्थगित आयकर लेन-देन के समय जो न तो लेखों को और न कर योग्य लाभ व हानि को प्रभावित करती हैं।

चालू तथा आस्थगित आयकर की पहचान तुलनपत्र की तिथि को अधिनियमित अथवा बाद में अधिनियमित कर कानूनों के अधीन कर दरों पर की जाती है और आय विवरण में आय या व्यय के रूप में पहचान की जाती है।

2.6 इन्वेंट्रीज

इन्वेंट्रीज जिसमें पुनः बिक्री के लिए माल शामिल होता है, जिन्हें निम्नतर कीमत और शुद्ध वसूली योग्य मूल्य पर दर्शाया जाता है। लागत का निर्धारण विशिष्ट पहचान विधि से किया जाता है। शुद्ध वसूली योग्य मूल्य वह अनुमानित बिक्री मूल्य है जिस पर बिक्री की लागत निकालने के बाद सामान्य व्यवसाय किया जा सके।

2.7 सहायक कंपनी में निवेश

सहायक कंपनियां ऐसी संस्थाएं हैं जिनकी वित्तीय एवं प्रचालन नीतियों का संचालन करने की शक्ति मूल कंपनी के पास होती है तथा सहायक कंपनी की शेयरहोल्डिंग में मूल कंपनी के पास सामान्यतः आधे से ज्यादा का वोटिंग अधिकार होता है। वर्तमान में प्रयोज्य अथवा वर्तमान में परिवर्तित संभावित मत अधिकार के अस्तित्व एवं प्रभाव को तभी माना जाएगा जब कंपनी ये मूल्यांकन कर ले कि उसका दूसरी संस्था पर नियंत्रण है।

सहायक कम्पनी में निवेश को लागत में से संचित हानि घटाकर कम्पनी के तुलन पत्र में दर्शाया जाता है। जहां पर हानि होने के लक्षण हों तो निवेश की कैरिंग राशि का मूल्यांकन करके तुरंत इसे वसूली योग्य राशि में दर्ज कर दिया जाता है।

जब किसी निवेश का निपटान किया जाता है तो निपटान से प्राप्त निवल निपटान राशि तथा निवेश की कैरिंग राशि में अंतर को आय विवरण में ले लिया जाता है।

2.8 संपत्ति, संयंत्र एवं उपकरण

(क) मापदण्ड

सभी संपत्तियों, संयंत्र व उपकरणों की आरंभिक पहचान लागत पर तथा इसके पश्चात् संचित मूल्यह्रास एवं संचित हानियों को लागत से घटाकर की जाती है।

किसी संपत्ति, संयंत्र तथा उपकरण की लागत में क्रय मूल्य के साथ-साथ उस परिसंपत्ति को लोकेशन तक लाने में तथा प्रबंधन द्वारा चाहे गए रूप से कार्य करने में सक्षम बनाने के लिए किए गए सीधे व्यय शामिल होते हैं।

(ख) मूल्यह्रास

संपत्ति, संयंत्र तथा उपकरणों पर मूल्यह्रास की गणना रिड्यूसिंग बैलेंस आधार पर की जाती है।

ताकि संपत्ति संयंत्र तथा उपकरण की लागत उसके तीन वर्ष के उपयोगी जीवनकाल के दौरान बट्टे-खाते में डाली जा सके। संपत्ति संयंत्र व उपकरण के रेसीड्यूल मूल्य तथा उपयोगी जीवन काल का यथोचित समायोजन प्रत्येक तुलन-पत्र की तिथि को किया जाता है।

(ग) हानि

जहां हानि होने का आभास होता है वहां परिसंपत्ति की कैरिंग राशि का आकलन करते हुए वसूली योग्य राशि में शामिल किया जाता है।

(घ) निपटान

संपत्ति, संयंत्र व उपकरण की बिक्री करने पर, बिक्री से प्राप्त राशि तथा इसकी कैरिंग राशि की अंतर राशि को आय विवरण में दर्शाया जाता है।

2.9 गैर-वित्तीय परिसंपत्तियों में हानि

संपत्ति, संयंत्र तथा उपकरणों एवं सहायक कंपनियों में निवेश में हानि की पुनरीक्षा की जाती है जब ऐसा आभास होता है कि इन परिसंपत्तियों में हानि हो सकती है। यदि कोई ऐसे सूचक दिखते हैं तो क्षति हानि की राशि के निर्धारण हेतु परिसंपत्तियों की वसूली योग्य राशि (अर्थात् अधिकतम उचित मूल्य से बिक्री की लागत व प्रयोग करने का मूल्य घटाकर) का अनुमान लगाया जाता है।

परिसंपत्तियों की हानि की जांच के लिए वसूली योग्य राशि की गणना प्रति परिसंपत्ति आधार पर की जाती है जब तक परिसंपत्तियां अन्य परिसंपत्तियों से स्वतंत्र रूप से रोकड़ प्रवाह नहीं करतीं। ऐसे मामलों में कैश-जनरेटिंग इकाईयों (सीजीयू) से संबंधित परिसंपत्तियों के लिए वसूली योग्य राशि का निर्धारण किया जाता है।

यदि परिसंपत्ति (अथवा सीजीयू) की वसूली योग्य राशि इसकी कैरिंग राशि से कम आंकी जाती है तो परिसंपत्ति (अथवा

सीजीयू) की कैरिंग राशि को इसकी वसूली योग्य राशि तक घटा दिया जाता है। इस हानि की पहचान आय विवरण में की जाती है।

किसी परिसंपत्ति की हानि को तभी रिवर्स किया जाता है जब पिछली हानि की पहचान हो गई हो तथा परिसंपत्ति की वसूली योग्य राशि के निर्धारण हेतु बनाए गए अनुमानों में परिवर्तन हुआ है। परिसंपत्ति की कैरिंग राशि को इसके वसूली योग्य राशि तक बढ़ाया जाता है बशर्ते कि विगत वर्षों में परिसंपत्ति की हानि न पहचानी गई हो तथा इसके लिए निर्धारित (शुद्ध मूल्यहरास) की गई कैरिंग राशि से यह राशि अधिक न हो। किसी परिसंपत्ति की हानि की पहचान आय विवरण में की जाती है।

किसी परिसंपत्ति की हानि को तभी रिवर्स किया जाता है जब पिछली हानि की पहचान हो गई हो तथा परिसंपत्ति की वसूली योग्य राशि के निर्धारण हेतु बनाए गए अनुमानों में परिवर्तन हुआ है। परिसंपत्ति की कैरिंग राशि को इसके वसूली योग्य राशि तक बढ़ाया जाता है बशर्ते कि विगत वर्षों में परिसंपत्ति की हानि न पहचानी गई हो तथा इसके लिए निर्धारित(शुद्ध परिशोधन या मूल्यहरास) की गई कैरिंग राशि से यह राशि अधिक न हो। किसी परिसंपत्ति की हानि की पहचान आय विवरण में की जाती है।

2.10 व्यापार तथा अन्य देय

व्यापार तथा अन्य देयों की प्रारंभिक गणना उचित मूल्य पर की जाती है तथा इसके बाद प्रभावी ब्याज प्रणाली का प्रयोग करते हुए अमोर्टाइज्ड लागत पर गणना की जाती है।

2.11 प्रचालन पट्टा-पट्टाधारक के रूप में

परिसंपत्तियों के पट्टे में जहां पर स्वामित्व के जोखिम और लाभ के महत्वपूर्ण हिस्से को पट्टाकर्ता द्वारा रख लिया जाता है उसे प्रचालन पट्टे के रूप में वर्गीकृत किया जाता है। प्रचालन पट्टे (पट्टाकर्ता से प्राप्त प्रोत्साहन) का समायोजन कर इसके अंतर्गत जो भुगतान किया जाता है उसे स्ट्रेट-लाइन के आधार पर पट्टे की अवधि तक आय विवरण में लिया जाता है।

अगर प्रचालन पट्टे को पट्टे की अवधि पूरी होने से पहले समाप्त किया जाता है तो पट्टेदार को हर्जाने के रूप में जो भी भुगतान किया जाता है उसे जिस वर्ष में पट्टा समाप्त होता है उसी वित्तीय वर्ष के खर्च में माना जाता है

2.12 अन्य देयताओं व प्रभारों के लिए प्रावधान

कंपनी को विगत घटनाओं के परिणामस्वरूप वर्तमान या पूर्व की देयता से उत्पन्न देयताओं व प्रभारों हेतु प्रावधान बनाने होते हैं। यह संभावना रहती है कि इन देयताओं को निभाने में संसाधनों का बर्हिगमन हो और इसके लिए राशि का विश्वसनीय अनुमान बनाया गया हो।

2.13 कर्मचारी लाभ

(क) परिभाषित अंशदायी योजनाएँ

परिभाषित अंशदायी योजना नियुक्ति के उपरांत दिए जाने वाले लाभों की योजना है जिनके अंतर्गत कंपनी आवश्यक, संविदात्मक अथवा स्वैच्छिक आधार पर केन्द्रीय भविष्य निधि के रूप में जैसे अलग शीर्षों में निर्धारित अंशदान करती है। अंशदान का भुगतान कर देने के पश्चात् निगम को और भुगतान नहीं करना होता। परिभाषित अंशदान योजना में निगम के अंशदान के देय होने पर इन्हें कर्मचारी क्षतिपूर्ति व्यय के रूप में पहचाना जाता है।

(ख) कर्मचारी छुट्टी पात्रता

कर्मचारी की वार्षिक छुट्टी की पात्रता की पहचान कार्मिकों द्वारा इसे अर्जित कर लेने पर की जाती है। तुलन-पत्र की तारीख को कार्मिक द्वारा की गई सेवा के परिणामस्वरूप जो वार्षिक छुट्टी अर्जित की जाती है उसके लिए अनुमानित देयता का प्रावधान किया जाता है।

2.14 रोकड़ एवं रोकड़ समतुल्य

रोकड़ एवं रोकड़ समतुल्य में बैंक तथा कंपनी के पास उपलब्ध रोकड़, वित्तीय संस्थानों के पास सावधि जमा तथा बैंक ओवरड्राफ्ट्स, शामिल हैं। बैंक ओवरड्राफ्ट्स को तुलन पत्र में चालू देयताओं के रूप में दर्शाया जाता है।

2.15 उधार लागत : उधार लागत की पहचान प्रभावित ब्याज पद्धति का उपयोग करते हुए आय विवरण में की जाती है।

2.16 वित्तीय परिसंपत्तियों व देयताओं का उचित मूल्य अनुमान: परिशोधित लागत पर चालू वित्तीय परिसंपत्तियों तथा देयताओं का उचित मूल्य उनके कैरिंग राशि के लगभग होता है।

2.17 उधार: उधार की पहचान प्रारंभ में उचित मूल्य(शुद्ध लेन देन लागत) पर की जाती है और बाद में परिशोधित लागत पर की जाती है। इनके अंतर (शुद्ध अंतरण लागत) तथा इन की परिशोधित मूल्य प्रभावी ब्याज पद्धति का प्रयोग करते हुए उधार की अवधि में आय विवरण में दर्शाया जाता है।

2.18 लाभांश

अंतरिम लाभांशों को उस वित्तीय वर्ष में रिकार्ड में लिया जाता है जिस वित्तीय वर्ष में इसके देय होने की घोषणा की जाती है। अंतिम लाभांशों को उस वित्तीय वर्ष में रिकार्ड में लिया जाता है जिस वर्ष के दौरान शेयरहोल्डर्स लाभांश का अनुमोदन करते हैं।

3. अन्य आय

	2009 अमेरिकी डालर	2008 अमेरिकी डालर
ब्याज आय	533,282	811,118
- अल्प अवधि बैंक जमा	2,167,823	-
- ग्राहक	2,701,105	811,118
विविध आय	292,603	163,318
	2,993,708	974,436

4. कार्मिक लाभ

	2009 अमेरिकी डालर	2008 अमेरिकी डालर
वेतन	489,758	327,889
परिभाषित अंशदायी योजनाएं जैसे केन्द्रीय भविष्य निधि में नियोक्ता का अंशदान	30,541	24,089
अन्य लाभ	144,136	85,564
	664,435	437,542

अन्य लाभ में कर्मचारियों को प्रदान किये गये आवासीय परिसर के लिए किराया व्यय राशि शामिल है, जिसकी राशि यू एस डालर 78,327(2008: यू एस डालर 56399)

5. अन्य

	2009 यूएस डालर	2008 यूएस डालर
व्यापार दावे	3,757,681	-
अन्य	267,991	204,267
	4,025,672	204,267

6. वित्त व्यय

	2009 US\$	2008 US\$
ब्याज व्यय		
- ट्रस्ट रसीदें	450,590	19,644
- डिस्काउंट किये गये बिल	3,948,100	94,759
	4,398,690	114,403

7. आयकर

(क) आयकर व्यय

	2009 यूएस डालर	2008 यूएस डालर
लाभ पर देय कर व्यय का निर्धारण निम्नानुसार किया जाता है:		
वर्तमान आयकर	824,036	287,566
पूर्व वित्तीय वर्षों में किए गए कम/अधिक प्रावधान		
चालू आय कर	33,917	(119,909)
	857,953	167,657

दिनांक 1 अप्रैल 2005 से 31 मार्च, 2010 तक की अवधि के लिए कम्पनी को ग्लोबल ट्रेडर प्रोग्राम ("जीटीपी") का गौरव (स्टेट्स) प्राप्त हुआ। जीटीपी स्टेट्स से प्राप्त आय पर 10 प्रतिशत की रिआयती दर से कर लगाया जाता है इसके अंतर्गत न आने वाली आय पर 17% (2007:18%) की मानक दर पर कर लगाया जाता है। वित्तीय वर्ष के लाभ पर आय कर व्यय, कर-पूर्व लाभ पर सिंगापुर स्टैंडर्ड आयकर की दर से निर्धारित आय कर से भिन्न रहता है। इसके निम्नलिखित कारण हैं।

	2009 अमेरिकी डालर	2008 अमेरिकी डालर
आय कर पूर्व लाभ	7,772,612	2,121,011
17% की दर से किया गया कर निर्धारण (2007 : 18%)	1,321,344	381,782
इसके प्रभाव :	(17,983)	(18,681)
सिंगापुर में सांविधिक तौर पर बढ़ाई गई आय पर छूट कर की निम्न दर के अधीन आय	(483,504)	(103,177)
कर के लिए न घटाने योग्य व्यय	4,179	27,642
	824,036	287,566

(ख) चालू आय कर देयताओं में उतार चढ़ाव

	2009 अमेरिकी डालर	2008 अमेरिकी डालर
वित्तीय वर्ष के आरंभ में	301,770	207,135
प्रदत्त आयकर	(333,860)	(73,022)
चालू वित्तीय वर्ष के लिए लाभ पर देय कर	824,036	287,566
पूर्व वित्तीय वर्ष में किए गए कम/अधिक प्रावधान	33,917	(119,909)
वित्त वर्ष के अंत में	825,863	301,770

8. रोकड़ एवं बैंक जमा

	2009 अमेरिकी डालर	2008 अमेरिकी डालर
रोकड़ और बैंक शेष	1,069,517	263,129
बैंकों में सावधि जमा	17,468,120	17,323,084
	18,537,637	17,586,213

रोकड़ एवं बैंक जमा निम्नलिखित मुद्रा में वगीकृत किये जाते हैं।

	2009 अमेरिकी डालर	2008 अमेरिकी डालर
अमेरिकी डालर	18,513,389	17,578,046
सिंगापुर डालर	24,248	8,167
	18,537,637	17,586,213

तुलन पत्र के दिनांक को: 1 दिन से 6 महीने (2008: 1 दिन से 3 महीने)

की परिपक्वता तिथि के लिए सावधि जमा पर वार्षिक ब्याज दर 0.04%

से 4.5 % प्रतिवर्ष (2008 : 2.17 % से 3.37 % वार्षिक) है।

9. व्यापार एवं अन्य प्राप्य

	2009 अमेरिकी डालर	2008 अमेरिकी डालर
व्यापारिक प्राप्य:		
- थर्ड पार्टी	8,726,230	45,480,066
- होल्डिंग कारपोरेशन		
(नोट 13)	22,956,668	7,886,402
प्राप्य ब्याज	70,328	24,826
अन्य प्राप्य	12,740	13,349
वापसी योग्य जमा	49,772	53,378
	31,815,738	53,458,021

व्यापार एवं अन्य प्राप्यों के लिए निम्नलिखित मुद्राओं में मूल्यांकन किया गया है :

	2009 अमेरिकी डालर	2008 अमेरिकी डालर
अमेरिकी डालर	31,753,856	53,391,924
सिंगापुर डालर	55,437	57,658
अन्य	6,445	8,439
	31,815,738	53,458,021

10 सहायक कंपनी में निवेश

	2009 अमेरिकी डालर	2008 अमेरिकी डालर
उद्धृत न किये गये	7,632	7,632
इक्विटी शेयर, लागत पर		
घटाएँ :- मूल्य में ह्रास	(7,632)	(7,632)
के लिए अनुमति	-	-

सहायक कंपनी का ब्यौरा इस प्रकार है :

सहायक कंपनी का नाम	प्रमुख कार्यकलाप	कंपनी के निगमन तथा व्यापार का देश	इक्विटी का स्वामित्व	
			2009 %	2008 %
एमएमटीसी ट्रांसनेशनल(मास्को) पीटीई लिमिटेड	निष्क्रिय	रूस	100	100

11. संपत्ति, संयंत्र एवं उपकरण

	लीजहोल्ड सुधार अमेरिकी डालर	फर्नीचर तथा फिटिंग्स अमेरिकी डालर	कम्प्यूटर उपकरण अमेरिकी डालर	कार्यालय उपकरण अमेरिकी डालर	कुल अमेरिकी डालर
2009					
लागत					
वित्त वर्ष के आरंभ में	33,070	11,424	25,344	13,806	83,644
परिवर्धन	-	7,675	7,389	311	15,375
निपटान	-	-	(3,843)	(111)	(3,954)
वित्त वर्ष के अंत में	33,070	19,099	28,890	14,006	95,065
संचित मूल्यह्रास					
वित्त वर्ष के आरंभ में	18,013	4,122	11,899	7,189	41,223
मूल्यह्रास प्रभार	8,932	6,275	9,569	3,582	28,358
निपटान	-	-	(3,843)	(111)	(3,954)
वित्त वर्ष के अंत में	26,945	10,397	17,625	10,660	65,627
निवल बुक वैल्यू					
वित्त वर्ष के अंत में	6,125	8,702	11,265	3,346	29,438
2008					
लागत					
वित्त वर्ष के आरंभ में	25,313	6,896	12,590	8,539	53,338
परिवर्धन	7,757	6,270	12,754	5,378	32,159
निपटान	-	(1,742)	-	(111)	(1,853)
वित्त वर्ष के अंत में	33,070	11,424	25,344	13,806	83,644
संचित मूल्यह्रास					
वित्त वर्ष के आरंभ में	12,619	3,617	8,647	4,532	29,415
मूल्यह्रास प्रभार	5,394	2,247	3,252	2,768	13,661
निपटान	-	(1,742)	-	(111)	(1,853)
वित्त वर्ष के अंत में	18,013	4,122	11,899	7,189	41,223
नेट बुक वैल्यू					
वित्तीय वर्ष के अंत में	15,057	7,302	13,445	6,617	42,421

12. व्यापार एवं अन्य देय

	2009 अमेरिकी डालर	2008 अमेरिकी डालर
व्यापारिक देय :		
- थर्ड पार्टी	25,093,013	34,651,407
- होल्डिंग कारपोरेशन (नोट-13)	4,601,692	26,173,457
अन्य देय	181,166	224,949
अकूड प्रचालन		
व्यय	77,302	101,204
व्यापार दावों के लिए प्रावधान	3,757,681	-
	33,710,854	61,151,017

व्यापार एवं अन्य देय राशियों के लिए निम्नलिखित मुद्राओं में मूल्यांकन किया गया है :-

	2009 अमेरिकी डालर	2008 अमेरिकी डालर
अमेरिकी डालर	33,625,852	61,036,696
सिंगापुर डालर	82,206	100,100
अन्य	2,796	14,221
	33,710,854	61,151,017

13. उधार

	2009 यूएस डालर	2008 यूएस डालर
ट्रस्ट प्राप्तियां	1,277,704	499,472

उधार की कैरिंग राशियों का मूल्यांकन अमेरिकी डालर में किया गया है।

उधार की औसत परिपक्वता तुलन पत्र की तिथि से 23 दिन (2008:14 दिन) है।

उधार का वेटेड औसत प्रभावी ब्याज दर तुलन-पत्र की तिथि पर 1.92 % (2008:3.48%) प्रति वर्ष है।

14. इमीडिएट तथा अल्टीमेट होल्डिंग कारपोरेशन

कंपनी की इमीडिएट तथा अल्टीमेट होल्डिंग कारपोरेशन एमएमटीसी लिमिटेड है, जो भारत में निगमित है।

15. शेयर पूंजी

कंपनी की शेयर पूंजी में पूर्णप्रदत्त, 1,461,502 (2008:1,461,502) साधारण शेयर, जिसकी राशि अमेरिकी डालर 1,000,000(2008: अमेरिकी डालर 1,000,000) है।

16. लाभांश

	2009 अमेरिकी डालर	2008 अमेरिकी डालर
प्रदत्त साधारण लाभांश		
अमेरिकी डालर (2008: शून्य अमेरिकी डालर)		
लाभांश पर अंतिम छूट (एक टियर)	509,589	-
चालू वित्तीय वर्ष के लिए 0.66 अमेरिकी डालर (2008: शून्य अमेरिकी डालर)		
लाभांश पर अंतरिम छूट	968,716	-
	1,478,305	-

17. वचनबद्धता

(क) क्रय व विक्रय वचनबद्धता

31 मार्च 2009 को माल के क्रय तथा विक्रय संविदाओं के अधीन जिन बकाया वचनबद्धताओं को वित्तीय विवरणों में शामिल नहीं किया गया है, उनका विवरण नीचे दिया गया है :

	2009 अमेरिकी डालर	2008 अमेरिकी डालर
क्रय वचनबद्धता	83,264,880	90,411,624
विक्रय वचनबद्धता	83,703,985	90,494,056

(ख) आपरेटिंग लीज़ वचनबद्धता

कंपनी निरस्त न करने योग्य आपरेटिंग लीज़ करार के अंतर्गत आवासीय एवं कार्यालय परिसर लीज़ पर देती है। लीज़ में भिन्न-भिन्न शर्तें एवं नवीकरण के अधिकार होते हैं।

तुलन पत्र की तिथि को निरस्त न करने योग्य प्रचालन लीज़ के अंतर्गत भविष्य का न्यूनतम लीज़ भुगतान जिसे देयता नहीं माना गया है, निम्नलिखित रूप से होगा :-

	2009 अमेरिकी डालर	2008 अमेरिकी डालर
एक वर्ष के भीतर	176,224	145,181
एक वर्ष से 5 वर्षों के भीतर	144,231	9,140
	320,455	154,321

18. संबंधित पार्टियों से लेन-देन

वित्तीय विवरणों में अन्यत्र दी गई सूचना के अतिरिक्त कंपनी और संबंधित पार्टियों के बीच वित्तीय वर्ष के दौरान सहमत शर्तों पर निम्नलिखित संबंधित पार्टियों से लेन-देन किए गए :-

	2009 अमेरिकी डालर	2008 अमेरिकी डालर
होलिडिंग कारपोरेशन को बिक्री	363,867,154	253,147,328
होलिडिंग कारपोरेशन से खरीद	154,405,949	165,963,084
होलिडिंग कारपोरेशन द्वारा व्यापार दावे	2,651,735	-

(ख) प्रमुख प्रबंधन कार्मिक मुआवजे निम्नानुसार हैं :

	2009 अमेरिकी डालर	2008 अमेरिकी डालर
वेतन एवं अन्य अल्पावधि कर्मचारी लाभ नियोजन के बाद लाभ	216,193	190,052
परिभाषित अंशदायी योजनाओं में अंशदान	3,220	3,226
	219,413	193,278

दर्शाई गई उपरोक्त राशि वित्तीय वर्ष के दौरान निदेशकों को भुगतान की गई राशि है।

19. वित्तीय जोखिम प्रबंधन

कंपनी के कार्यकलाप वित्तीय जोखिम की विविधता को दर्शाते हैं जिनमें विदेशी मुद्रा विनिमय दरों के बदलाव से होने वाले प्रभाव भी शामिल हैं। कंपनी का कुल जोखिम प्रबंधन कार्यक्रम वित्तीय बाजार की अनिश्चितता पर केन्द्रित रहता है ताकि कंपनी के वित्तीय निष्पादन पर कम से कम प्रतिकूल प्रभाव पड़े।

निदेशक मंडल द्वारा स्वीकृत नीतियों के अंतर्गत जोखिम प्रबंधन को कार्यान्वित किया जाता है। निदेशक मंडल और होलिडिंग निगम संपूर्ण जोखिम प्रबंधन के साथ-साथ विशिष्ट क्षेत्रों की नीतियों के बारे में भी दिशानिर्देश देते हैं।

(क) बाजार जोखिम

(i) विदेशी मुद्रा विनिमय दर जोखिम

कंपनी को विदेशी मुद्रा विनिमय दर जोखिम से किसी प्रकार का खतरा नहीं है क्योंकि मुख्य व्यापारिक लेन-देन विदेशी मुद्रा में नहीं किया जाता है।

(ii) ब्याज दर जोखिम

ब्याज दर जोखिम मुख्य रूप से आयात व निर्यात के वित्त पोषण के अंतर्गत लघुकालीन ऋणों के संबंध में होता है। कंपनी बाजार ब्याज दरों को ध्यानपूर्वक मॉनीटर करती है ताकि अनुकूल ब्याज अर्जन सुनिश्चित किया जा सके। तुलनपत्र की तिथि को कंपनी को ब्याज दर जोखिम न्यूनतम था।

(ख) उधार जोखिम

बैंक जमा राशियां न ही पूर्व से देय हैं और न ही उनमें कमी आई है बल्कि मुख्यतः ऐसी जमा राशियां हैं जो बैंकों के पास हैं तथा उनकी क्रेडिट रेटिंग्स उच्चतर होती हैं चूंकि इसका निर्धारण इंटरनेशनल क्रेडिट रेटिंग एजेंसियों द्वारा किया जाता है।

कंपनी का उधार जोखिम पर कोई महत्वपूर्ण बल नहीं रहता है। कंपनी की नीतियां इस प्रकार की हैं कि वे ये सुनिश्चित करें कि माल की बिक्री उन ग्राहकों को ही की जाये जो आर्थिक रूप से सुदृढ़ हों तथा उनका उपयुक्त क्रेडिट इतिहास हो। तुलन पत्र की तारीख को ऐसी कोई संपत्तियां नहीं हैं जो पूर्व से देय हों अथवा उनमें कोई क्षति हुई हो।

(ग) द्रव्यता जोखिम

कंपनी नकदी तथा मार्केटऐबल सिक्कुरिटीज, तथा उपलब्ध फंडिंग के द्वारा द्रव्यता जोखिम का प्रबंध करती हैं जिसके लिए पर्याप्त धन राशि क्रेडिट सुविधा के लिए रखी जाती है जो परिचालन आवश्यकताओं को पूरा करने में सक्षम होती है। कंपनी की प्रमुख वित्तीय देयताओं में व्यापार तथा अन्य देय एवं उधार और उनकी संविदात्मक परिपक्वताएं एक वर्ष से कम हैं।

(घ) पूंजीगत जोखिम

पूंजी का प्रबंधन करते समय कंपनी का उद्देश्य यह सुनिश्चित करना होता है कि कंपनी के पास उसकी पर्याप्त पूंजी उपलब्ध हो

तथा आवश्यकतानुसार अतिरिक्त इक्विटी कैश एवं डेब्ट इंस्ट्र्यूमेंट्स जारी करके अधिकतम कैपिटल स्ट्रक्चर कायम रखा जा सके।

कंपनी शेयरहोल्डर की कुल इक्विटी के आधार पर पूंजी को मानीटर करती है।

कंपनी को बाहरी पूंजी की आवश्यकता नहीं है।

20. नए अथवा संशोधित लेखा मानक और व्याख्या

दिनांक 1 जनवरी, 2009 से आरंभ अथवा इसके पश्चात् की लेखावधियों के लिए अथवा जो कंपनी ने पूर्व में अपनाए थे कंपनी ने अनिवार्य नए लेखा मानकों, संशोधनों व व्याख्याओं को प्रकाशित किया है। कंपनी के अनुमान के अनुसार इन लेखा मानकों, संशोधनों अथवा व्याख्याओं को अपनाने से कंपनी के लिए संगत प्रभावों का विवरण नीचे दिया जा रहा है :

एफआरएस 1(आर) वित्तीय विवरणों का प्रस्तुतीकरण (1 जनवरी 2009 से अथवा उसके बाद की वार्षिक अवधि के लिए)

संशोधित मानकों की अपेक्षाएं

- स्वामियों के साथ उनकी स्वामित्व की हैसियत में होने वाले लेन-देन के कारण इक्विटी में होने वाले परिवर्तनों की कम्प्रीहेंसिव इनकम शीर्ष से अलग रूप में प्रस्तुत किया जाए।

- कम्प्रीहेंसिव इनकम कम्पोनेंट्स की इक्विटी में परिवर्तन विवरण में शामिल न करना।

- आय तथा व्यय की मदों तथा अन्य कम्प्रीहेंसिव आय को या तो कम्प्रीहेंसिव इनकम की सिंगल स्टेटमेंट में अनुयोग के साथ अथवा दो अलग-अलग स्टेटमेंट्स (लाभ तथा हानि के अलग विवरण में कम्प्रीहेंसिव इनकम का विवरण दिया जाए) में प्रस्तुत किया जाए।

- जब संस्था को तुलनात्मक सूचना का पुनर्कथन अथवा पुनः वर्गीकरण करना हो तो तुलनात्मक अवधि के प्रारंभ में पुनर्कथित तुलनपत्र को प्रस्तुत किया जाए।

कंपनी संशोधित मानक को 1 अप्रैल 2009 से लागू करेगी तथा संशोधित मानक की आवश्यकताओं के अनुरूप तुलनात्मक सूचना उपलब्ध कराएगी। संशोधित मानक को लागू करने का प्रमुख यह प्रभाव होगा कि अतिरिक्त प्राइमरी विवरण, कम्प्रीहेंसिव इनकम का विवरण प्रस्तुत करना होगा।

21. वित्तीय विवरणों को प्राधिकृत किया जाना

12 अगस्त, 2009 को एमएमटीसी ट्रांसनेशनल पीटीई लिमिटेड निदेशक मंडल द्वारा पारित प्रस्ताव के अनुरूप इन वित्तीय विवरणों को जारी किए जाने के लिए प्राधिकृत किया गया था।



समेकित वित्तीय विवरण 2008-09

समेकित वित्तीय विवरणों पर लेखा परीक्षकों की रिपोर्ट

एमएमटीसी लिमिटेड निदेशक मंडल

हमने 31 मार्च 2009 को समाप्त वर्ष के लिए एमएमटीसी लिमिटेड ('कंपनी') एवं इसकी सहायक कंपनी के संलग्न समेकित तुलन-पत्र तथा उसी तिथि को समाप्त वर्ष के लिए संलग्न समेकित लाभ व हानि लेखे तथा उसी तिथि को समाप्त वर्ष के लिए समेकित रोकड़ प्रवाह विवरण का परीक्षण किया है। इन वित्तीय विवरणों के लिए कंपनी का प्रबंधन उचित उत्तरदायी है। हमारा दायित्व हमारी लेखा परीक्षा के आधार पर इन वित्तीय विवरणों पर अपनी राय प्रकट करना है।

हमने भारत में सामान्यतः स्वीकृत लेखा मानकों के अनुसार लेखा-परीक्षा की है। उक्त मानकों की आवश्यकता है कि उचित आश्वासन प्राप्त करने के लिए हम लेखा-परीक्षा की इस तरह योजना बनाएँ तथा इस प्रकार लेखा परीक्षा करें कि वित्तीय विवरणों को अयथार्थ गलत विवरणों से मुक्त रखें। वित्तीय विवरणों में की गई घोषणा तथा राशियों के पक्ष में दिए गए साक्ष्यों की जाँच के आधार पर की गई जाँच लेखा परीक्षा में शामिल होती है। प्रबन्धन द्वारा दिए गए महत्वपूर्ण अनुमानों तथा प्रयुक्त लेखा-सिद्धान्तों की जाँच करने के साथ-साथ पूरे वित्तीय विवरण के प्रस्तुतीकरण का मूल्यांकन करना भी लेखा-परीक्षा में शामिल होता है। यह हमारा विश्वास है कि हमारे द्वारा की गई लेखा-परीक्षा हमारे द्वारा व्यक्त की गई राय के लिए समुचित आधार है।

हमने सहायक कंपनी के वित्तीय विवरणों की लेखा परीक्षा नहीं की है जिसके वित्तीय विवरण में 31 मार्च, 2009 को कुल 2571.19 मिलियन रुपये की परिसंपत्तियाँ तथा उसी तिथि को समाप्त वर्ष के लिए 31681.89 मिलियन रुपये का राजस्व दर्शाया गया है और समेकित वित्तीय विवरण में उसी तिथि को समाप्त वर्ष के लिए सहायोगियों की निवेश की सकल लागत 3861.17 मिलियन रुपये है तथा 31 मार्च 2009 को संयुक्त उद्यमों की कुल परिसंपत्तियों के वित्तीय विवरण में 497.21 मिलियन रुपये की राशि है तथा इसी दिनांक को समाप्त वर्ष के लिए समेकित वित्तीय विवरणों की राशि के रूप में कुल राजस्व 2.42 मिलियन रुपये है। इन वित्तीय विवरणों की लेखा परीक्षा अन्य लेखा-परीक्षकों द्वारा की गई है जिनकी रिपोर्टें हमें प्रस्तुत की गई हैं। हमारी राय में इन सहायक कंपनियों एवं सहयोगियों तथा संयुक्त उद्यमों के संबंध में जो राशियाँ शामिल की गई हैं वे केवल अन्य लेखा परीक्षकों की रिपोर्ट के आधार पर ही ली गई हैं।

समेकित वित्तीय विवरणों के बारे में हम रिपोर्ट करते हैं कि ये इंस्टीट्यूट ऑफ चार्टर्ड एकाउंटेंट्स ऑफ इंडिया द्वारा जारी लेखा मानक (ए एस) 21, "समेकित वित्तीय विवरण" लेखामानक -23 'समेकित वित्तीय विवरणों में सहयोगी कम्पनियों में निवेशों का लेखांकन' तथा ए एस-27 'संयुक्त उद्यमों में हितलाभ का वित्तीय लेखांकन तथा समेकित वित्तीय विवरणों में कंपनी तथा इसकी सहायक कंपनी एवं सहयोगियों तथा संयुक्त उद्यमों के अलग से लेखा परीक्षित वित्तीय विवरणों को शामिल करके तैयार किया है।

हमें दी गई सूचना एवं स्पष्टीकरणों तथा कंपनी तथा इसकी सहयोगी कंपनी, सहयोगियों तथा संयुक्त उद्यमों के लेखा परीक्षित वित्तीय विवरणों पर अलग अलग लेखा परीक्षित रिपोर्टों पर विचार करने के आधार पर हम रिपोर्ट करते हैं :-

(i) समय के विस्तार/छूट/जी आर-1 फार्मों को बट्टेखाते में डालने के मामले में देयता, यदि कोई हो तो, के प्रावधान का अभाव(नोट संख्या 5 का संदर्भ लें)।

- (ii) विविध देनदार/वसूली योग्य दावे/ऋण व अग्रिम / विविध लेनदार/ अन्य देयताओं के तहत बचे शेष की पार्टियों द्वारा पुष्टि नहीं की गयी है। उक्त की पुष्टि हो जाने पर इसका समायोजन, यदि कोई हो तो, सुनिश्चित नहीं है(नोट संख्या 34 का संदर्भ लें)
- (iii) मुख्य लेखा परीक्षा रिपोर्ट के अनुलग्नक 'क' के अनुच्छेद (IV) में वर्णित आंतरिक नियंत्रण प्रक्रियाओं के संबंध में विशेष लेखा टिप्पणियों का वर्ष के लेखों पर अनुवर्ती प्रभाव पड़ सकता है।(प्रभाव सुनिश्चित नहीं है)

उपरोक्त अनुच्छेदों में वर्णित मामलों के संबंध में उपलब्ध सूचना से वर्ष के लाभ पर प्रतिकूल प्रभाव की सीमा तथा तुलनपत्र में प्रस्तुत परिसंपत्तियाँ व देयताओं को सुनिश्चित नहीं किया जा सकता क्योंकि प्राप्ति के अंतिम परिणाम/देय राशियाँ दावों का निपटान जो अधिकतर पुराने है अनिश्चितताओं से जुड़े हुए हैं।

हमारे मतानुसार समेकित लाभ व हानि लेखे, समेकित तुलन पत्र तथा समेकित रोकड़ प्रवाह विवरण कंपनी अधिनियम 1956 की धारा 211 (3 ग) में विनिर्दिष्ट लेखा मानकों के अनुरूप हैं और लेखा मानक 17 "खंड रिपोर्टिंग की आवश्यकताओं के अनुपालन में निगम द्वारा टिप्पणी संख्या 22 में दी गई सूचनाएं लेखा मानक 17 में वर्णित फार्मेट/रिपोर्टिंग आवश्यकताओं के अनुरूप बिल्कुल भी नहीं है। साथ ही लेखा मानक सहायक कंपनी एमएमटीसी ट्रांसनेशनल (मास्को) पीटीई लि0 के वित्तीय परिणामों को लेखा मानक - 21 में "समेकित वित्तीय विवरण" के अनुसार समेकित वित्तीय परिणामों में शामिल नहीं किया गया है।

हमारे मतानुसार उक्त समेकित वित्तीय विवरण सामान्यतः भारत में स्वीकृत लेखा सिद्धान्तों के अनुरूप सही एवं उचित रूपरेखा प्रस्तुत करते हैं :

- क) 31 मार्च, 2009 को कंपनी तथा सहयोगी कंपनी के व्यापार के समेकित तुलन-पत्र के मामले में, तथा
- ख) उस तिथि को समाप्त वर्ष के लिए कंपनी के समेकित परिचालन परिणामों से अर्जित लाभ के समेकित लाभ एवं हानि लेखों के मामले में तथा
- ग) उसी तिथि को समाप्त वर्ष के लिए कंपनी तथा सहायक कंपनी के समेकित नकदी प्रवाह के समेकित नकदी प्रवाह विवरण के मामले में।

कृते एन के भार्गव एण्ड कंपनी
चार्टर्ड एकाउंटेंट्स
हस्ता/-
(एन के भार्गव)
भागीदार
एम सं. 080624

नई दिल्ली

दिनांक : 20 अगस्त, 2009

समेकित तुलन पत्र तथा लाभ व हानि खाते के लिए लेखा नीतियां

1. वित्तीय विवरण को तैयार करने का आधार

- (क) वित्तीय विवरणों को ऐतिहासिक लागत प्रथाओं के अनुसार अक्रुअल आधार पर तथा विवेकपूर्ण, संगत तथा भौतिक रूप से मौलिक लेखा नीति के सिद्धांतों के अनुरूप तैयार किया गया है।
- (ख) यदि अन्यथा वर्णित न हो, वित्तीय विवरण भारतीय रुपये में दिए गए हैं तथा सभी मूल्यों को राउंड ऑफ करते हुए समीपस्थ के मिलियन में दिया गया है।
- (ग) अनुपालन का विवरण

भारत में सामान्यतः स्वीकृत लेखा सिद्धांतों, इंस्टीट्यूट ऑफ चार्टर्ड एकाउंटेंट्स ऑफ इंडिया द्वारा जारी लेखा मानकों व समय-समय पर यथा संशोधित कंपनी अधिनियम, 1956 के प्रावधानों के आधार पर वित्तीय विवरण तैयार किए गए हैं।

2. क्रय तथा विक्रय

- (क) ऐसे क्रय तथा विक्रय को लेखों में लिया गया है जिनके लिए कंपनी ने क्रेताओं/विक्रेताओं के साथ क्रय/विक्रय संविदा/करार किया है अथवा संविदा/करार/आबंटन के पूर्ण अथवा आंशिक निष्पादन के लिए सरकार से आबंटन प्राप्त हुआ है।
- (ख) खेप आधार पर विदेशी सप्लायरों द्वारा भेजा गया सांना/चांदी
- (i) एक नामित एजेंसी के रूप में कंपनी द्वारा संचालित एग्जिम नीति की योजना के अनुसार, निर्यातकों को विक्रय के लिए आउटराइट क्रय आधार पर, खेप स्टॉक से लिया गया सोना/चांदी क्रय में सम्मिलित हैं।
- (ii) घरेलू बिक्री के लिए सोने की खरीद को कंसाइनमेंट स्टॉक से निकासी पर लिया गया तथा आपूर्तिकर्ता के साथ तय किए गए मूल्य पर हिसाब में लिया जाता है।
- (iii) कन्साइनमेंट स्टॉक से ऋण आधार पर निकाले गये स्वर्ण/चांदी को पार्टियों को दिए गए ऋण के रूप में तथा इसे ऋण व अग्रिम खाते में दर्शाया गया है। विदेशी आपूर्तिकर्ताओं से प्राप्त स्टॉक के लिए समानरूप देयता को विविध क्रेडिटर्स के अन्तर्गत दर्शाया गया है। ऋण/विदेशी क्रेडिटर्स का समायोजन क्रय तथा विक्रय बुक करने के समय किया जाता है।
- (iv) रिप्लेनिशमेंट आधार के मामले में मार्जिन राशि अदा करते हुए निर्यातक द्वारा बुक किये गये सोना/चांदी के लिए विदेशी आपूर्तिकर्ताओं के साथ मूल्य का निर्धारण करके खरीद बुक की जाती है तथापि निर्यात पूरा हा जाने के बाद माल की वास्तविक डिलीवरी होने के बाद सेल को बुक किया जाता है।

- (v) विदेशी आपूर्तिकर्ताओं की ओर से रखे गए कन्साइनमेंट स्टॉक को वर्ष के अंत में उचित रूप से लेखों में दर्शाया जाता है। फिर भी, शेष कंसाइनमेंट स्टॉक के लिए अदा की गई कस्टम ड्यूटी को प्रीपेड खर्च के रूप में दिखाया जाता है।

- ग) लौह अयस्क/मैंगनीज अयस्क के निर्यात के संबंध में गंतव्य भार व विश्लेषण परिणामों के आधार पर अंतिम विक्रय मूल्य निर्धारित हैं जहां ऐसे परिणाम प्रतीक्षित हैं। अंतिम विक्रय मूल्य पर औसतन आधार 1% पर डीडब्ल्यूए जोखिम के लिए प्रावधान किया गया है। एफओबीटी आपूर्ति की स्थिति में, जहां खरीद मूल्य पर डीडब्ल्यूए जोखिम, आपूर्तिकर्ता के खाते में है, विक्रय एवं क्रय मूल्य के बीच के अंतर के लिए 1% की दर से प्रावधान किया गया है।

- घ) निपटान किए जाने तक कतिपय व्यय/लाभ/हानि जैसे अर्जित डिस्पैच/देय डैमरेज इत्यादि को अंतिम आधार पर खाते में लिया जाता है।

3. राजस्व पहचान

- (i) राजस्व की पहचान अक्रुअल आधार पर की जाती है सिवाय निम्नलिखित मदों के जिनको लेखों में वास्तविक वसूली के आधार पर शामिल किया जाता है। चूंकि, आईसीएआई द्वारा जारी एएस-9 के प्रावधानों के अनुसार, ऐसी मदों की वसूली, अनिश्चित है :
- (क) टारगेट प्लस योजना, आरईपी/एडवांस लाइसेंस, सर्विस टैक्स रिफंड इत्यादि के अंतर्गत टैक्स क्रेडिट, ड्यूटी क्रेडिट का अर्थोराईजेशन।
- (ख) निष्पादन के लिए लंबित डिक्रियां/विवादित देय तथा उन पर ब्याज, यदि कोई हो तो,
- (ग) प्राप्त की जाने वाली विलम्बित राशि पर ब्याज जिसकी प्राप्ति अनिश्चित है।
- (घ) आपूर्तिकर्ताओं/अंडरराइटर्स पर निर्धारित की गई क्षति/सर्वेक्षण में पाई गई कमी के कारण कस्टम ड्यूटी की वापसी, तथा आयकर/बिक्री-कर/वैट एवम् इन पर ब्याज की वापसी।
- बीमा कम्पनी द्वारा स्वीकृत होने पर बीमा दावों को लेखों में लिया जाता है।
- (ii) लाभ व हानि लेखों में दावों की पहचान अक्रुअल आधार पर की जाती है जिसमें सरकार की ओर से सब्सिडी के रूप में प्राप्त होने वाली ऐसी राशियां, नकद प्रोत्साहन, हानि की प्रतिपूर्ति शामिल है जिनके प्राप्त होने में कोई संदेह नहीं है। चिह्नित दावे जो बाद में संदिग्ध हो गए हैं उनके लिए लाभ व हानि खाते में प्रावधान किया गया है।

4. पूर्व प्रदत्त व्यय

प्रत्येक मामले में 5,000/- रुपये के पूर्व प्रदत्त भुगतान खर्चों को राजस्व खाते में दर्शाया जाता है। सरकारी विभागों, सांविधिक निगमों, विद्युत बोर्डों तथा स्थानीय निकायों में 1,000/- रुपये की जमा राशियों के प्रत्येक मामले को भी राजस्व खाते में दर्शाया जाता है।

5. स्थायी परिसंपत्तियाँ

(क) सभी स्थायी परिसंपत्तियों को ऐतिहासिक मूल्य में से संचित मूल्यहरास तथा मूल्यों में किसी प्रकार की हानि को घटाकर दर्शाया जाता है।

(ख) सरकारी/अर्ध सरकारी प्राधिकरणों के स्वामित्व वाली भूमि में निर्माण/विकास कार्य पर कंपनी द्वारा किये गये खर्च को 'भूमि पर बनाई गई स्थायी परिसंपत्तियाँ' शीर्ष दिया जाता है और न तो स्थायी परिसंपत्तियाँ और न ही भूमि कंपनी की है।

6. मूल्यहरास

निदेशक मंडल द्वारा अनुमोदित दरों पर स्ट्रेट लाइन पद्धति के अनुसार मूल्यहरास का प्रावधान किया जाता है जो कि कंपनी अधिनियम, 1956 की अनुसूची xiv में दिए गए प्रावधानों के समान अथवा उससे अधिक है। वर्ष के दौरान अधिग्रहीत /बेची गई परिसंपत्तियों पर मूल्यहरास, परिसंपत्ति के अधिग्रहण करने से निपटान करने तक के माह तक किया जाता है। पट्टे की भूमि तथा डब्ल्यूआईएस के अंतर्गत रेलवे वैगन रैक्स का चुकाया गया ऋण भी मूल्यहरास में शामिल है। लकड़ी के पार्टेशन तथा बनाए गए अस्थायी ढांचे, खरीदे जाने/बनाए जाने के वर्ष से ही पूर्णतया मूल्य- ह्रासित किये जाते हैं। चल परिसंपत्तियाँ जिनका वर्ष के प्रारंभ में रिटन डाउन वैल्यू अथवा वर्ष के दौरान की गई खरीद यदि प्रत्येक मामले में 10,000/- रुपये अथवा इससे कम है तो 1/- रुपये के नाममात्र मूल्य रखकर 100% मूल्यहरास का प्रावधान किया जाता है। मूल्यहरास की दरें इस प्रकार हैं:-

वाहन	20%	9.50%
कम्यूटर्स	20%	16.21%
पट्टे की भूमि	लीज एग्रीमेंट के अनुसार	
वैगन रैक्स	करार/वैगन इन्वेस्टमेंट स्कीम के अनुसार	
पंखों के अतिरिक्त बिजली का सामान	10%	1.63%
जल आपूर्ति, मलवहन तथा निकासी	10%	1.63%
सड़कें तथा पुलियां	2.5%	1.63%
बिल्डिंग तथा फ्लैट्स	2.5%	1.63%
आवासीय फ्लैट्स (बने बनाए)	5%	1.63%
भंडारगृह/गोदाम	4%	1.63%

ख. निर्माण इकाइयों की परिसंपत्तियाँ

फैक्टरी बिल्डिंग	3.34%	3.34%
विद्युत व्यवस्था	4.75%	4.75%
जलापूर्ति	4.75%	4.75%
प्लांट एवं मशीनरी (सामान्य)		
- एकल शिफ्ट	4.75%	4.75%
- दो शिफ्ट	7.42%	7.42%
- तीन शिफ्ट	10.34%	10.34%
प्लांट एवं मशीनरी अनवरत प्रक्रिया (विंड मिल सहित)	5.28%	5.28%

परिसंपत्तियों का नाम	निगम द्वारा अपनाई गई मूल्यहरास की दरें	अनुसूची xiv में दी गई मूल्यहरास की दरें
----------------------	--	---

क. सामान्य परिसंपत्तियाँ

फर्नीचर एवं फिटिंग्स	10%	6.33%
वे ब्रिज	10%	4.75%
टाइपराइटर्स, मशीनें, पंखे तथा कार्यालय उपस्कर एवं एसी	12.5%	4.75%

(ग) "भूमि पर बनाई गई स्थायी परिसंपत्तियाँ और न तो स्थायी परिसंपत्तियाँ और न ही भूमि कंपनी की है "

परिसंपत्ति के उपयोगिता का जीवन काल या 5 वर्ष जो भी कम हो। या 5 वर्ष जो भी

(घ) 10,000/- रुपये मूल्य तक की सभी चल संपत्तियाँ 10,000/- रुपये की या इससे कम लागत वाली प्रत्येक चल संपत्ति के लिए 100% 5000/-रुपये की या इससे कम लागत वाली प्रत्येक परिसंपत्तियों के लिए 100%

ड.) गुडविल को पाँच वर्षों की अवधि में अमोर्टाईज़्ड किया जाता है।

7. निवेश

- मूल्य में स्थाई मूल्यह्रास के लिए प्रावधान घटाकर, लागत पर दीर्घावधि निवेश का मूल्यांकन किया जाता है।
- निम्नतर लागत व सही मूल्य पर दिखाकर चालू निवेश का मूल्यांकन किया जाता है।

8. विदेशी मुद्रा लेन-देन

- अपरिवर्तनीय भारतीय मुद्रा के मामले में रुपया भुगतान देशों के साथ लेन-देन को विदेशी विनिमय में लेन-देन माना जाता है।
- विदेशी मुद्रा आर्थिक मदों (लम्बित ऋणों अथवा जहाँ वसूली अनिश्चित है को छोड़कर) को इंस्टीट्यूट आफ चार्टर्ड एकाउंटेंट्स ऑफ इंडिया द्वारा जारी एएस-11 में विनिर्दिष्ट अंतिम दरों का प्रयोग करते हुए बदला जाता है। सूचित की गई गैर मौद्रिक मदों को लेनदेन की तिथि की विनिमय दर पर आकलित किया जाता है। विनिमय के लाभ/हानि के अंतर को लाभ व हानि खाते में दिखाया जाता है।
- स्थायी परिसंपत्तियों के अधिग्रहण के संबंध में विदेशी मुद्रा में देयता को इंस्टीट्यूट आफ चार्टर्ड एकाउंटेंट्स आफ इंडिया द्वारा जारी एएस-11 में विनिर्दिष्ट अंतिम दर से बदला जाता है। विनिमय के अंतर को परिसंपत्तियों की लागत में समायोजित किया जाता है।
- वर्तमान अंडरलाईंगलेन-देन के प्रति फारवर्ड एक्सचेंज संविदाओं के संबंध में संविदा की अवधि के दौरान समानुपातिक रूप से प्रीमियम/डिस्काउंट मान्य है। विनिमय दर में अंतर के कारण हानि/लाभ की पहचान
- अंतिम दर अथवा यदि लेन-देन का निपटान वर्ष के दौरान किया गया है तो निपटान की तिथि को की जाती है तथा
- फारवर्ड संविदा के आरंभ की तिथि के पश्चात् विनिमय दर पर अथवा अंतिम सूचित तिथि की विनिमय दर को वर्ष के ट्रेडिंग, लाभ व हानि खाते में दर्शाया जाता है।

पक्की वचनबद्धताओं एवं अधिक संभावना वाले पूर्वानुमानित लेन देन से संबंधित फारवर्ड संविदाओं के संबंध में विनिमयांतर के कारण हानि को सूचित अवधि, जिसमें विनिमय दर में परिवर्तन हुआ है, के व्यापारिक, लाभ व हानि खाते में दर्शाया जाता है। उक्त संविदाओं के नवीकरण अथवा निरस्तीकरण के कारण होने वाले किसी लाभ अथवा हानि की पहचान उस अवधि की आय अथवा व्यय के रूप में की जाती है।

- भारत से बाहर सहायक कंपनी में निवेश को अधिग्रहण की तिथि पर प्रचलित विनिमय दर पर परिवर्तित किया जाता है।

9. आस्थगित राजस्व व्यय

स्वैच्छिक सेवानिवृत्ति पर अनुग्रह राशि के भुगतान और वेतन को आस्थगित राजस्व व्यय के रूप में माना जाता है जिसे पाँच समान वार्षिक किश्तों में लाभ व हानि खाते में प्रभारित किया जाता है।

10. कर्मचारियों को लाभ

ग्रेच्युटी, छुट्टी नकदीकरण/उपयोग करना, सेवानिवृत्ति पश्चात् चिकित्सा लाभ तथा एएलटीसी/एलटीसी देयता का प्रावधान इंस्टीट्यूट आफ चार्टर्ड एकाउंटेंट्स द्वारा जारी ए एस 15(संशोधित) के अनुसार बीमांकक के मूल्यांकन के आधार पर किया जाता है।

- भविष्य निधि अंशदान, प्रोद्भवन आधार पर भविष्य निधि ट्रस्ट में जमा किए जाते हैं।

11. स्टॉक का प्रत्यक्ष सत्यापन

स्टॉक का प्रत्यक्ष सत्यापन वर्ष में एक बार किया जाता है और शेष स्टॉक का निर्धारण वर्ष के अंत तक आवश्यक समायोजन के बाद किया जाता है। प्रत्यक्ष सत्यापित स्टॉक को अंतिम शेष के रूप में मान लिया जाता है तथा कमी/अधिकता पर उचित रूप से कार्रवाई की जाती है। कुछ मामलों में जहाँ स्टॉक हैंडलिंग एजेंट/एसडब्ल्यूसी/सीडब्ल्यूसी/प्राइवेट पार्टियों के पास पड़ा है, उन एजेंसियों द्वारा दिए गए प्रमाण-पत्रा के आधार पर स्टॉक को मान लिया जाता है

12. स्टॉक का मूल्यांकन

मार्गस्थ माल सहित इन्वेंट्रीज का मूल्यांकन 31 मार्च को वसूली योग्य मूल्य अथवा लागत के निम्नतर मूल्य पर किया जाता है। मूल्यांकन की विधि इस प्रकार है:-

(क) निर्यात

निर्यात स्टॉक का मूल्य-निर्धारण उस स्थान तक जहाँ स्टॉक पड़ा है, किए गए समस्त खर्चों को शामिल करने के बाद किया जाता है। इसी प्रकार वसूली योग्य मूल्य का निर्धारण बाजार-मूल्य से उन खर्चों को घटाकर किया जाता है, जो खर्च माल को उस स्थान तक पहुँचाने में होगा जिस स्थान पर उसे बेचा जाता है।

खनिज अयस्क

निर्यात अनुबंध के अनुसार अयस्कों का वसूली योग्य मूल्य एफई/एमएन की निम्नतम मात्रा के आधार पर निर्धारित किया जाता है तथा इसकी तुलना अयस्क के भारत औसत एफई/एमएन मात्रा/भारित औसत नमी मात्रा के भारत औसत मूल्य से की जाती है। लौह अयस्क का भूमिगत स्टॉक इन्वेंट्री में शामिल नहीं है, अतः इसका मूल्यांकन नहीं किया गया।

(ख) आयात

आयातित वस्तुओं के स्टॉक का मूल्य-निर्धारण वार्षिक क्षेत्रीय भारत औसत लागत की गणना करके किया जाता है सिवाय अलौह धातुओं के जहाँ शेष स्टॉक की भारत औसत लागत की गणना जहाँ माल रखा गया है वहाँ तक किए गए सभी व्ययों को शामिल करके किया जाता है।

तराशे और पॉलिश किए गए पत्थर, मजालियन तथा जेवरात (परिष्कृत/अर्ध-परिष्कृत) की लागत के मामले में क्षति व अन्य प्रत्यक्ष निर्माण के खर्च शामिल किए जाते हैं।

पुनः पूर्ति (रिप्लेनिशमेंट) विकल्प के अंतर्गत निर्यातकों द्वारा बुकिंग के लिए विदेशी आपूर्तिकारों से खरीदे गए स्वर्ण/चौदी जो वर्ष के अंत में डिलीवर नहीं किए गए हों, उन्हें निगम के स्टॉक में दर्शाया जाता है तथा लागत पर मूल्यांकन किया जाता है।

(ग) घरेलू

31 मार्च, को निम्नतर लागत अथवा वसूली योग्य मूल्य पर पैकिंग सामग्री का मूल्यांकन किया जाता है।

घ) ऋण / फ़ैब्रिकेशन के लिए दिया गया स्टॉक

फ़ैब्रिकेटर्स को दिए गए स्टॉक को समायोजित किए जाने तक उसे कंपनी का स्टॉक माना जाता है।

13. पूर्व अवधि समायोजन

चार्टर्ड एकाउंटेंट्स ऑफ इंडिया एएस-5 (अवधि के लिए शुद्ध लाभ व हानि, पूर्व अवधि मदें तथा लेखा नीतियों में परिवर्तन) के प्रावधानों के अनुसार "पूर्व अवधि समायोजन खाता" के अंतर्गत पूर्व वर्ष संबंधी व्यय/आय दर्शाए जाते हैं।

14. ऋण लागत

- व्यापार के सामान्य व्यवहार में किसी अवधि में किए गए व्ययों को उस अवधि के ऋण लागत व्यय के रूप में जाना जाता है।
- ऋण लागत को अधिग्रहण, मान्य परिसंपत्तियों के निर्माण पर लगाई गई लागत, इनके प्रयोग हेतु तैयार होने की तिथि तक उक्त परिसंपत्तियों की लागत के भाग के रूप में कैपिटलाइज्ड किया जाता है। अन्य सभी ऋण लागतों की पहचान, उस वर्ष में किए गए व्यय के रूप में की जाती है जिस वर्ष में यह किए जाते हैं।

15. आस्थगित कर

आस्थगित कर को युक्ति-युक्त समय अंतराल, कर योग्य आय तथा लेखा आय जो कि एक अवधि में उत्पन्न हुई हो तथा जिन्हें एक अथवा अधिक परवर्ती अवधियों में रिवर्सल किया जा सके, के आधार पर मान्यता प्रदान की जाती है। आस्थगित कर परिसंपत्तियों और देयताओं को तुलन-पत्र की तिथि से लागू होने वाले कर की दरों और कर-कानूनों के आधार पर निर्धारित किया जाता है।

16. परिसंपत्तियों की क्षति

जब परिसंपत्तियों के रख-रखाव (कैरिंग) की लागत इसके वसूली योग्य मूल्य से अधिक हो जाती है तो परिसंपत्ति को क्षतिग्रस्त माना जाता है तथा इस क्षति की हानि को जिस वर्ष इसके क्षतिग्रस्त होने की पहचान होती है उस वर्ष के लाभ व हानि खाते में प्रभारित किया जाता है। यदि वसूली योग्य राशि के अनुमान में किसी प्रकार का परिवर्तन होता है तो पूर्व लेखा

अवधियों में पहचानी गई क्षति की हानि को प्रतिवर्तित(रिवर्स) कर दिया जाता है।

17. प्रावधान, आकस्मिक देयताएं तथा आकस्मिक परिसंपत्तियाँ

(I) प्रावधान

- संदिग्ध ऋणों/अग्रिमों/दावों के लिए प्रावधान वहां रखा जाता है जहां देय राशि की किसी भी अवधि के लिए वसूलीकरण अनिश्चित हो। विगत तीन वर्षों की बकाया के लिए (सरकारी देय राशि को छोड़कर) पूर्ण प्रावधान किया जाता है, जब तक कि यह राशि वसूली योग्य मानी जाती है। वसूली लगभग अनिश्चित स्थापित होने पर ऋण/अग्रिम/दावे राईट-ऑफ किए जाते हैं।

(ख) अन्य :

प्रावधान तब मान्य है जब

- कोई पूर्व की घटना के परिणामस्वरूप कंपनी पर कोई वर्तमान बाध्यता हो।
- संसाधनों की संभावित आउटफ़्लों से देयता का निपटान किया जा सकता हो तथा इस देयता की राशि का एक विश्वसनीय आकलन किया जा सकता हो।

किसी एक प्रावधान के समायोजन के लिए आवश्यक व्यय की प्रतिपूर्ति की पहचान संविदा प्रावधान के अनुसार की जाती है अथवा जब यह वास्तव में सुनिश्चित हो कि प्रतिपूर्ति प्राप्त की जायेगी, उस स्थिति में की जाती है।

प्रावधानों की पुनरीक्षा प्रत्येक तुलन-पत्र तिथि पर की जाती है।

(II) आकस्मिक देयताएं व आकस्मिक परिसंपत्तियाँ :

- आकस्मिक देयताओं की पहचान नहीं की जाती है परन्तु इन्हें लेखों की टिप्पणियों में दर्शाया जाता है।
- आकस्मिक परिसंपत्तियों की पहचान न तो वित्तीय विवरणों में दी जाती है अथवा न ही दर्शाया जाता है।

18. परियोजना कार्यान्वयन/निर्माण अवधि के दौरान व्ययों का निरूपण

निर्माण के दौरान व्ययों को प्रचालन पूर्व व्ययों में शामिल किया जाता है तथा निर्माण/प्रस्थापन पूरा हो जाने पर संबंधित स्थायी परिसंपत्तियों में दिखाया जाता है।

19. परिचालन पट्टे

परिसंपत्तियों के पट्टों में जहां पर स्वामित्व के दायित्व और लाभ के महत्वपूर्ण हिस्से को पट्टाकर्त्ता अपने पास रखता है उसका वर्गीकरण परिचालन पट्टों के रूप में किया जाता है। परिचालन पट्टों (पट्टाकर्त्ता से प्राप्त किसी भी प्रोत्साहन का निवल) के अंतर्गत किए गए भुगतान को पट्टे की अवधि के दौरान आय विवरणिका में स्ट्रेट लाइन आधार पर लिया जाता है।

आकस्मिक किरायों की पहचान जिस समय पट्टा समाप्त होता है उसी वित्तीय वर्ष की आय विवरणिका में व्यय के रूप में की जाती है।

जब परिचालन पट्टे को, पट्टे की अवधि समाप्ति से पहले ही निरस्त किया जाता है तो दण्ड स्वरूप पट्टाकर्ता को जो भुगतान करना अपेक्षित होता है, उसे जिस समय पट्टा समाप्त होता है उसे उसी वित्तीय वर्ष के व्यय में दर्शाया जाता है।

20. समेकन के सिद्धांत

समेकित वित्तीय विवरण एमएमटीसी लिमिटेड, इसकी सहायक कम्पनी तथा संयुक्त उद्यमों में कंपनी के हित को संयुक्त रूप से नियंत्रित संस्थाओं से संबंधित है।

- (क) इंस्टीट्यूट ऑफ चार्टर्ड एकाउंटेंट्स आफ इंडिया द्वारा जारी लेखा मानक (एएस) 21 'समेकित वित्तीय विवरणिका' के अनुरूप इंद्रा ग्रुप शेष तथा लेन देन के कारण वसूल न किये गये लाभ व हानि को छोड़ कर मूल कम्पनी तथा उसकी सहायक कंपनी की समान परिसंपत्तियों, देयताओं, आय तथा व्यय जैसी एक समान मदों के मूल्य को एक साथ जोड़ कर वित्तीय विवरणों के समरूप समेकित किया गया है।
- (ख) नान-इंटिग्रल विदेशी सहायक कंपनी के वित्तीय विवरण को परिवर्तित कर निगमीकृत करने के लिए निम्नलिखित प्रक्रिया अपनाई जाती है:-
- (i) नान-इंटिग्रल विदेशी सहायक कंपनी की वित्तीय एवं गैर-वित्तीय दोनों प्रकार की परिसंपत्तियों एवं देयताओं को इंस्टीट्यूट ऑफ चार्टर्ड एकाउंटेंट्स आफ इंडिया द्वारा जारी एएस-11, में परिभाषित क्लोजिंग रेट पर परिवर्तित किया जाता है।
- (ii) नान-इंटिग्रल विदेशी सहायक कंपनी के आय एवं व्यय की मदों को औसतन विनिमय दर पर परिवर्तित किया जाता है तथा
- (iii) निवल निवेश का निपटान हो जाने तक परिणामी विनिमय अंतरों को विदेशी मुद्रा परिवर्तन रिजर्व में संचित किया जाता है।
- (ग) एसोसिएट्स, जहां कंपनी की प्रत्यक्ष अथवा अप्रत्यक्ष रूप से सहायक कंपनी में 20% से अधिक की इक्विटी है, के मामले में इंस्टीट्यूट ऑफ चार्टर्ड एकाउंटेंट्स आफ इंडिया द्वारा जारी "एकाउंटिंग फॉर इन्वेंसमेंट इन एसोसिएट्स इन कंसोलिडेटेड फाइनेंसिएल स्टेटमेंट्स" के स्टैंडर्ड (एएस) 23 में उल्लिखित एकाउंटिंग के "इक्विटी मैथड" को प्रयोग किया गया है।
- (घ) उपलब्ध सूचना के आधार पर परिवर्तन को एसोसिएट्स के लाभ व हानि खाते तथा रिजर्व शेष से उस सीमा तक इसके लाभ व हानि लेखे को समाविष्ट करती है जितना कि एसोसिएट्स का अंश कंपनी में निहित हो जिसे आपसी लेन देन के अनुसार वसूल न किये गये लाभ व हानियों को निकाल कर एसोसिएट्स की निवल परिसंपत्तियों तथा बाद में किये गये अधिग्रहण में परिवर्तन के अंश को कंपनी के लेखों में दर्शाया गया है।

- (ङ) एसोसिएट्स में शेयर प्राप्त करने के समय, एसोसिएट्स में निवेश की लागत और शुद्ध परिसंपत्तियों के शेयर के बीच के अंतर को वित्तीय विवरणों में अच्छी साख (गुडविल) या पूंजी रिजर्व, जैसा भी मामला हो, माना जाता है।
- (च) समेकित वित्तीय विवरण में संयुक्त उद्यम कंपनियों में कंपनी का हित लाभ सम्मिलित है जिसे लेखांकन व रिपोर्ट करने की समानुपातिक समेकित विधि का प्रयोग करते हुए तैयार किया गया है जिससे संयुक्त रूप से नियंत्रित अस्तित्व में प्रत्येक परिसंपत्तियों, देयताओं आय तथा व्यय के कंपनी के भाग को समेकित वित्तीय विवरण में एक अलग तरह की मद के रूप में गया है।
- (छ) जहां तक संभव हो, समेकित वित्तीय विवरण, एक जैसे लेन-देन और समान परिस्थितियों में अन्य विषयों के लिए एक समान लेखा नीतियों का प्रयोग करके तैयार किए जाते हैं, और उसी प्रकार प्रस्तुत किए जाते हैं जैसा कि कंपनियों के वित्तीय विवरण प्रस्तुत किए गए हों।

कृते एन के भार्गव एंड कं.
चार्टर्ड एकाउंटेंट्स

हस्ता / -
(एन के भार्गव)
भागीदार
एम न. 080624

हस्ता / -
(मनोहर बलवानी)
महाप्रबंधक एवं कम्पनी सचिव

हस्ता / -
(विजय पाल)
मुख्य महाप्रबंधक (वित्त व लेखा)

हस्ता / -
(एस के कर)
निदेशक (वित्त)

हस्ता / -
(संजीव बत्रा)
अध्यक्ष व प्रबंध निदेशक

नई दिल्ली
दिनांक : 20 अगस्त, 2009

समेकित वित्तीय विवरण

31.3.2009 को समाप्त वर्ष के लिए तुलन पत्र

(रुपए मिलियन में)

	अनुसूची संख्या	31-03-2009 को		31-03-2008 को	
निधियों के स्रोत					
शेयरधारकों की निधियाँ					
शेयर पूंजी	1	500.00		500.00	
शेयर आवेदन राशि		12.30		6.50	
रिजर्व एवं अधिशेष	2	13,314.56	13,826.86	11,607.33	12,113.83
अल्पसंख्यक हित			-		-
ऋण निधियाँ	3				
सुरक्षित		43,052.01		31,983.52	
असुरक्षित		218.55	43,270.56	71.23	32,054.76
योग			57,097.42		44,168.58
निधियों का अनुप्रयोग					
समेकन पर गुडविल			2.80		0.11
स्थायी परिसंपत्तियाँ	4				
सकल ब्लॉक		2,147.33		2,028.27	
घटाएं: मूल्यह्रास		731.23		627.49	
निवल ब्लॉक		1,416.10		1,400.78	
प्रगति पर पूंजीगत कार्य		238.70		52.53	
घटाएं: प्रगति पर पूंजीगत कार्य में ह्रास		27.69		27.69	
		211.01	1,627.11	24.84	1,425.62
निवेश	5		3,875.99		3,994.87
आस्थगित कर परिसंपत्तियाँ			303.22		256.70
चालू परिसंपत्तियाँ, ऋण एवं अग्रिम					
स्टॉक इन ट्रेड	6	5,781.81		5,530.98	
प्रोजेक्ट विकास व्यय		1.44		1.44	
विविध देनदार	7	16,815.92		14,884.45	
नगद एवं बैंक शेष	8	59,647.11		60,222.94	
ऋण एवं अग्रिम	9	18,786.93		7,060.42	
		101,033.21		87,700.23	
घटाएं:					
चालू देयताएं व प्रावधान					
चालू परिसंपत्तियाँ	10	46,236.61		46,332.43	
प्रावधान	11	3,566.59		2,899.04	
		49,803.20		49,231.47	
शुद्ध चालू परिसंपत्तियाँ			51,230.01		38,468.76
विविध खर्चे	11a		58.29		22.52
(बटुटे खाते में नहीं डाले गये या समायोजित नहीं किये गये)					
योग			57,097.42		44,148.58

लेखों तथा आकस्मिक देयताओं पर टिप्पणियाँ 20
अनुसूची 1 से 20 और लेखा नीतियाँ लेखों का अभिन्न अंग हैं।

कृते एन के भार्गव एंड कं.
चार्टर्ड एकाउंटेंट्स

हस्ता/-
(एन के भार्गव)
भागीदार
एम सं. 080624

दिनांक : 20 अगस्त, 2009
स्थान : नई दिल्ली

हस्ता/-
(मनोहर बलवानी)
महाप्रबंधक एवं कम्पनी सचिव

हस्ता/-
(एस.के.कर)
निदेशक (वित्त)

हस्ता/-
(विजय पाल)
मुख्य महाप्रबंधक(वित्त व लेखा)

हस्ता/-
(संजीव बत्रा)
अध्यक्ष एवं प्रबंध निदेशक

समेकित वित्तीय विवरण

31 मार्च 2009 को समाप्त वर्ष के लिए ट्रेडिंग, लाभ व हानि खाता

(रुपए मिलियन में)

	अनुसूची संख्या	वर्ष 2008-2009 के लिए		वर्ष 2007-2008 के लिए	
आय					
बिक्री		376,331.72		269,910.55	
अन्य व्यापार अर्जन		1,985.13	378,316.85	801.45	270,712.00
घटाएं: -					
बिक्री लागत	12	372,917.88		265,083.47	
निर्माण व्यय	13	1,703.46		1,235.08	
प्रसंस्करण प्रभार		-	374,621.34	-	266,318.55
सकल लाभ			3,695.51		4,393.45
अन्य आय	14	239.74		230.24	
प्रावधान जिनकी अब आवश्यकता नहीं है		224.24		292.36	
ब्याज आय	15	7,948.48	8,412.46	2,135.50	2,658.09
			12,107.97		7,051.55
व्यय					
वेतन व भत्ते	16	1,683.45		1,201.48	
प्रशासनिक व्यय	17	376.76		354.45	
प्रदत्त ब्याज	18	6,861.94		1,354.92	
मूल्यह्रास		126.57		127.13	
प्रदर्शनियां, मेले व बिक्री प्रमोशन व्यय		38.76		42.08	
बट्टे खाते में डाले गए विविध खर्चे		18.20		13.46	
बट्टे खाते में डाले गए ऋण/दावे आदि		143.28		231.65	
बट्टे खाते में डाली गयी गुडविल		0.68		0.00	
अशोध्य व संदिग्ध ऋणों के लिए प्रावधान		406.12	9,655.76	372.93	3,698.09
			2,452.21		3,353.45
पूर्व अवधि मर्दे	19		1.04		(23.20)
कर पूर्व लाभ			2,453.26		3,330.25
कराधान के लिए प्रावधान					
फिन्ज लाभ कर		15.49		11.03	
चालू कर		837.87		1,027.58	
आस्थगित कर (परिसंपत्तियों)		(46.53)		104.30	
पूर्व वर्षों से संबंधित समायोजन		4.20		104.99	
संयुक्त उद्यमों में हितलाभ का अंश		0.61	811.64	0.72	1,248.62
कर पश्चात् लाभ/(हानि)			1,641.61		2,081.63
एसोसिएट्स से ब्याज व लाभ का अंश					
एसोसिएट्स से लाभ का अंश			394.40		599.54
घटाएं: बट्टे खाते में डाली गयी			0.03		0.03
गुडविल(एसोसिएट्स)					
वर्ष के लिए निवल लाभ			2,035.98		2,681.15
पूर्व वर्षों से अग्रणीत अधिशेष			5,597.15		3,651.16
उपयोग हेतु उपलब्ध राशि			7,633.13		6,332.31
अंतरिम लाभांश			195.48		175.00
प्रस्तावित लाभांश			200.00		275.00
लाभांश कर			67.98		76.48
सामान्य रिजर्व में अंतरण			166.12		208.68
तुलन पत्र में आगे लाया गया शेष			7,003.55		5,597.15
प्रति शेयर आय (10 रुपये प्रति इक्विटी शेयर के अनुसार) (बेसिक एवं डायल्यूटेड)			40.72		53.62

अनुसूची 1 से 20 तथा लेखा नीतियाँ लेखों का अभिन्न अंग हैं।

कृते एन के भार्गव एंड कं.
चार्टर्ड एकाउंटेंट्स

हस्ता/-
(एन के भार्गव)
भागीदार
एम सं. 080624

दिनांक : 20 अगस्त, 2009
स्थान : नई दिल्ली

हस्ता/-
(मनोहर बलवानी)
महाप्रबंधक एवं कम्पनी सचिव

हस्ता/-
(एस.के.कर)
निदेशक (वित्त)

हस्ता/-
(विजय पाल)
मुख्य महाप्रबंधक(वित्त व लेखा)

हस्ता/-
(संजीव बत्रा)
अध्यक्ष एवं प्रबंध निदेशक

समेकित वित्तीय विवरण

संलग्न अनुसूचियाँ 1 से 20 तुलन पत्र एवं लाभ व हानि खाते का अंग हैं

अनुसूची 1 : शेयर पूंजी

(रुपए मिलियन में)

	31-03-2009 को	31-03-2008 को
प्राधिकृत 100,000,000 (पिछले वर्ष 100,000,000) इक्विटी शेयर प्रत्येक 10 रुपये का		1,000.00 1,000.00
निर्गमित, अभिदत्त एवं प्रदत्त 50,000,000 (गत वर्ष 50,000,000) इक्विटी शेयर प्रत्येक 10 रुपये का पूर्णतः प्रदत्त उपरोक्त में से 47,000,000 (गत वर्ष 47,000,000) इक्विटी शेयर प्रत्येक 10 रुपये का रिजर्व का उपयोग करके पूर्णतः प्रदत्त बोनस शेयर के रूप में आबंटित किए गए	500.00	500.00
योग	500.00	500.00

अनुसूची 2: रिजर्व एवं अधिशेष

	पूंजी रिजर्व	स्व बीमा रिजर्व	सामान्य रिजर्व	विदेशी मुद्रा परिवर्तन रिजर्व	लाभ व हानि लेखा से आगे लाया गया शेष	योग
1 अप्रैल, 2008 को	96.79	—	6,043.99	(130.60)	5,597.15	11,607.33
वर्ष के दौरान परिवर्धन :-	—	—	166.12	134.71	1,406.46	1,707.29
वर्ष के दौरान कटौती :-	—	—	—	—	—	—
	96.79	—	6,210.11	4.11	7,003.61	13,314.62
संयुक्त उद्यमों में हितलाभ का अंश	—	—	—	—	(0.06)	(0.06)
योग	96.79	—	6,210.11	4.11	7,003.55	13,314.56

समेकित वित्तीय विवरण

संलग्न अनुसूचियाँ 1 से 20 तुलन पत्र एवं लाभ व हानि खाते का अंग हैं

अनुसूची 3 : ऋण निधियाँ

(रुपए मिलियन में)

	31-03-2009 को		31-03-2008 को	
I. सुरक्षित				
(संपूर्ण चल परिसंपत्तियाँ, वर्तमान व भविष्य की चालू परिसंपत्तियों के बावत)				
बैंकों से				
(कैश क्रेडिट/पैकिंग क्रेडिट एकाउंटस/अन्य)				
(1) स्टेट बैंक आफ इंडिया	14,616.47		12,453.66	
(2) केनरा बैंक	-		34.61	
(3) इंडियन ओवरसीज़ बैंक	883.82		175.94	
(4) एचडीएफसी बैंक	1,749.32		322.41	
(5) पंजाब नेशनल बैंक	-		45.33	
(6) विजया बैंक	100.00		2,349.43	
(7) बैंक आफ इंडिया	0.00		435.64	
(8) देना बैंक	-		7.78	
(9) सेन्ट्रल बैंक आफ इंडिया	5,263.49		4,781.18	
(10) इंडियन बैंक	2,922.12		541.00	
(11) बैंक आफ महाराष्ट्र	196.14		112.58	
(12) सेंचुरियन बैंक	-		958.79	
(13) स्टेट बैंक आफ हैदराबाद	908.78		1,308.42	
(14) इलाहबाद बैंक	-		229.50	
(15) यूको बैंक	-		114.11	
(16) यूनियन बैंक आफ इंडिया	11,168.90		1,148.69	
(17) ऐक्सिस बैंक	-		571.11	
(18) ओरिएंटल बैंक ऑफ कॉमर्स	98.41		2,867.07	
(19) डेवलपमेंट क्रेडिट बैंक	-		172.86	
(20) करूर-वैश्य बैंक	-		304.95	
(21) सिंडीकेट बैंक	3,001.73		-	
(22) आईडीबीआई बैंक	196.47		683.70	
(23) बी एन पी परिवास बैंक	970.39		2,006.25	
(24) स्टैंडर्ड चार्टर्ड बैंक	945.89		-	
(25) आई एन जी वैश्य बैंक	-		358.52	
(26) यस बैंक	30.09	43,052.01	-	31,983.52
II. असुरक्षित				
ट्रस्ट प्राप्तियां	65.15	65.15	19.89	19.90
		43,117.16		32,003.41
संयुक्त उद्यमों में हित लाभ का अंश		153.40		51.34
योग		43,270.56		32,054.76

समेकित वित्तीय विवरण

संलग्न अनुसूचियाँ 1 से 20 तुलन पत्र एवं लाभ व हानि खाते का अंग हैं

अनुसूची 4: स्थायी परिसंपत्तियाँ

विवरण	सकल ब्लॉक			31.3.2009 को
	1.4.2008 को	जमा खरीद/ अंतरण	घटा विक्री/ अंतरण	
कार्यालय भवन				
फ्रीहोल्ड भूमि	3.66	0.00	0.00	3.66
पट्टे पर भूमि	40.14	0.00	0.00	40.14
भवन	152.20	0.31	0.00	152.51
गोदाम	34.11	0.00	0.00	34.11
जल आपूर्ति एवं निकासी	5.48	0.00	0.00	5.48
विद्युत इंस्टालेशंस	14.83	0.05	0.01	14.87
आड़ियो/अग्नि/वातानुकूलन	9.86	0.00	0.00	9.86
सड़कें व पुलियां	2.63	0.00	0.00	2.63
स्टॉफ क्वार्टर्स				
फ्रीहोल्ड भूमि	1.33	0.00	0.00	1.33
पट्टे पर भूमि	2.67	0.00	0.00	2.67
भवन/रिहायशी फ्लैट्स	64.38	1.28	0.00	65.66
सड़कें व पुलियां	0.95	0.00	0.00	0.95
जल आपूर्ति एवं मल निकासी तथा नालियाँ	3.96	0.00	0.00	3.96
विद्युत इंस्टालेशंस	1.95	0.00	0.09	1.86
प्लॉट एवं मशीनरी	775.11	0.94	0.10	775.95
फर्नीचर एवं फिक्चर्स	69.59	3.82	1.11	72.30
कम्प्यूटर/डाटा प्रोसेसर	164.33	9.83	6.15	168.01
एयर कंडीशनर्स, पंखे				
टाइपराइटर्स व अन्य मशीनें	75.26	6.21	10.41	71.06
वाहन	26.02	4.06	5.66	24.42
रेलवे वैगन रोक (डब्ल्यूआईएस)	553.64	0.00	0.00	553.64
भूमि पर बनाई गई स्थाई परिसंपत्तियाँ और ये स्थाई परिसंपत्तियाँ और भूमि कंपनी की नहीं हैं बन्नीहट्टी में रेलवे लूप लाइन	26.17	0.00	0.00	26.17
	2028.27	26.49	23.52	2031.24
संयुक्त उद्यमों में हितलाभ का अंश	0.00	116.09	0.00	116.09
योग	2028.27	142.58	23.52	2147.33
पूँजीगत कार्य प्रगति पर				
निर्माणाधीन भवन	8.43	0.00	0.00	8.43
सड़कें व पुलियां	0.47	0.00	0.00	0.47
विद्युत इंस्टालेशंस	6.81	0.11	0.00	6.92
प्लॉट व मशीनरी	21.33	7.05	0.00	28.38
एमएमटीसी रिटेल वेबसाइट	0.00	0.15	0.00	0.15
गोल्ड मेडालियन यूनिट	4.51	0.00	0.00	4.51
	41.56	7.31	0.00	48.87
संयुक्त उद्यमों में हितलाभ का अंश	10.97	178.86	0.00	189.83
योग	52.53	186.17	0.00	238.70
सकल योग	2080.80	328.76	23.52	2386.03
योग 2007-08	2047.18	53.96	20.34	2080.80
संयुक्त उद्यमों में हितलाभ का अंश	0.00	0.00	0.00	0.00
सकल योग 2007-08	2047.18	53.96	20.34	2080.80

- (क) कुछ कार्यालयों से कार्यालय की निर्माणाधीन भूमि/भवन/लैट्स/पुलियाँ, सिवरेज व ड्रेनेज की लागत के लंबित बिलों के कारण लीज डीड का निष्पादन होने तक इन्हें अस्थायी आधार पर आंका गया है।
- (ख) दिल्ली में स्टॉफ क्वार्टर्स के लिए पट्टा धारित भूमि, सड़कें और पुलियाँ, सिवरेज, ड्रेनेज तथा जल आपूर्ति में वह सभी शामिल हैं जो स्टेट ट्रेडिंग कारपोरेशन (एसटीसी) के साथ संयुक्त रूप से लिया गया है।
- (ग) आवासीय/फ्लैटों में 0.002 मिलियन रु. (गत वर्ष 0.002 मिलियन रु.) के कोआपरेटिव ग्रुप हाउसिंग सोसाइटी के 41 शेयर (गत वर्ष 41 शेयर) शामिल हैं। कुछ फ्लैटों में जिनका मौलिक मूल्य 31.03.2009 को 4.89 मिलियन रु. (गत वर्ष 4.89 मिलियन रु.) है, का हस्तांतरण लंबित है।

(रुपए मिलियन में)

मूल्यहरास के लिए प्रावधान				निवल ब्लॉक	
1.4.08 को	जमा खरीद / अंतरण	घटा विक्री / अंतरण	31.3.09 को	31.3.09 को	31.03.2008 को
0.00	0.00	0.00	0.00	3.66	3.66
9.32	0.45	0.00	9.77	30.37	30.82
48.04	3.94	0.00	51.98	100.53	104.17
11.22	1.36	0.00	12.58	21.53	22.89
5.48	0.00	0.00	5.48	0.00	0.00
13.89	0.21	0.01	14.09	0.78	0.94
9.84	0.01	0.00	9.85	0.01	0.02
1.42	0.07	0.00	1.49	1.14	1.21
0.00	0.00	0.00	0.00	1.33	1.33
0.94	0.03	0.00	0.98	1.69	1.73
45.36	1.36	0.00	46.72	18.94	19.02
0.54	0.02	0.00	0.56	0.39	0.41
3.64	0.04	0.00	3.68	0.28	0.31
1.82	0.06	0.09	1.79	0.07	0.12
95.60	38.58	0.10	134.08	641.87	679.52
59.65	3.49	1.02	62.11	10.19	9.94
133.81	11.95	6.03	139.73	28.28	30.51
56.81	5.42	10.32	51.91	19.15	18.45
14.43	4.22	5.27	13.38	11.04	11.59
89.50	55.36	0.00	144.87	408.78	464.14
26.17	0.00	0.00	26.17	0.00	0.00
627.49	126.57	22.85	731.21	1300.03	1400.78
0.00	0.02	0.00	0.02	116.07	0.00
627.49	126.59	22.85	731.23	1416.10	1400.78
*6.71	0.00	0.00	6.71	1.72	1.72
*0.47	0.00	0.00	0.47	0.00	0.00
*6.70	0.00	0.00	6.70	0.22	0.11
*13.80	0.00	0.00	13.80	14.58	7.53
0.00	0.00	0.00	0.00	0.15	0.00
0.00	0.00	0.00	0.00	4.51	4.51
27.69	0.00	0.00	27.69	21.18	13.87
0.00	0.00	0.00	0.00	189.83	10.97
27.69	0.00	0.00	27.69	211.01	24.84
655.18	126.59	22.85	758.92	1627.11	1425.62
547.10	127.13	19.05	655.18	1425.62	0.00
0.00	0.00	0.00	0.00	0.00	0.00
547.10	127.13	19.05	655.18	1425.62	0.00

(घ) जो भूमि निगम के स्वामित्व में नहीं है उस पर बने कार्यालय भवन की लागत 2.26 मिलियन रु. (गत वर्ष 2.26 मिलियन रु.) है, और मूल्यहरास के लिए 1.57 मिलियन रु. (गत वर्ष 1.52 मिलियन रु.) का प्रावधान है।

(ड.) माइका प्रभाग के प्रगति पर पूंजीगत कार्य के मूल्यहरास के तहत 2000-01 के दौरान प्रावधान के लिए 27.69 मिलियन रुपये की राशि रखी गयी है।

(च.) जो भूमि निगम के स्वामित्व में नहीं है उस पर जल आपूर्ति की लागत 0.66 मिलियन रु0 (गत वर्ष 0.66 मिलियन रु0) है।

(छ) पट्टे पर भूमि में शून्य मिलियन रुपये (गत वर्ष 1.58 मिलियन रुपये) की भूमि शामिल है, जिसका लीज करार निष्पादित किया जाना है।

समेकित वित्तीय विवरण

संलग्न अनुसूचियाँ 1 से 20 तुलन पत्र एवं लाभ व हानि खाते का अंग हैं

अनुसूची 5 : निवेश—दीर्घकालीन (लागत पर)

(रुपए मिलियन में)

	31-03-2009 को		31-03-2008 को	
(क) यूटीआई (उद्धृत)				
यूटीआई				
100/- रुपए प्रति बांड की दर से 6.75% ब्याज दर पर 5280810 यूएस 64 कर मुक्त बांड (गत वर्ष 100 रु0 प्रति बांड की दर से 6.75% ब्याज दर पर 5280810 यूएस 64 कर मुक्त बांड)		-		528.08
(ख) व्यापारिक निवेश				
i. कंपनियों में शेयर (अनुद्धृत)				
इन्डो फ्रेंच बायोटेक लि. में 10 रु. प्रति शेयर की दर से पूर्णतः प्रदत्त 4,750,000 इक्विटी शेयर	47.50		47.50	
घटाएं: निवेश में कमी के लिए प्रावधान	47.50		47.50	
	0.00	0.00	0.00	0.00
ii. सहायक कंपनियों में शेयर (अनुद्धृत)				
नीलाचल इस्पात निगम लिमिटेड में 10 रु. प्रति शेयर की दर से पूर्णतः प्रदत्त 199,000,000 इक्विटी शेयर (गत वर्ष प्रत्येक 10 रु. प्रति शेयर की दर से 199,000,000 शेयर)	1,990.00		1,990.00	
जमा: पूंजी गत रिजर्व	96.10		96.10	
जमा: इस दिनांक तक एसोसिएशट्स से आय	1,775.07		1,380.67	
	3,861.17		3,466.77	
डेवोना थर्मल पावर एंड इन्फ्रास्ट्रक्चर लिमिटेड में 10 रु. प्रति शेयर की दर से पूर्णतः प्रदत्त 13,000 शेयर (गत वर्ष शून्य) प्रति शेयर की दर से पूर्णतः प्रदत्त 13,000 शेयर)	0.13		0.13	
घटाएं: गुडविल	0.13		0.13	
जमा: इस दिनांक तक एसोसिएशट्स से आय	0.00		-	
	0.00	3,861.17	-	3,466.77
		3,861.17		3,994.85
संयुक्त उद्यमों में हित लाभ का अंश		14.82		0.02
योग		3,875.99		3,994.87

दिनांक 1.6.2008 को प्राप्य शून्य मिलियन रुपये (गत वर्ष 528.08 मिलियन रुपये) की लागत के तहत 31.03.2009 को उद्धृत निवेशों का समग्र बाजार मूल्य शून्य मिलियन रुपये (गत वर्ष 531.25 मिलियन रुपये) है ।

समेकित वित्तीय विवरण

संलग्न अनुसूचियाँ 1 से 20 तुलन पत्र एवं लाभ व हानि खाते का अंग हैं

अनुसूची 6 : व्यापार में स्टाक

(रूप में मिलियन में)

	31-03-2009 को		31-03-2008 को	
हैंडलिंग एजेंटों के पास तथा मार्गस्थ माल सहित (यथा प्रबंध तंत्र द्वारा लिया, मूल्यांकित व सत्यापित किया गया)				
क) कच्चा माल	27.26		270.74	
ख) तैयार माल	5,753.98		5,259.64	
ग) पैकिंग माल	0.57	5,781.81	0.60	5,530.98
		5,781.81		5,530.98
संयुक्त उद्यमों में हितलाभ का अंश		-		-
योग	5,781.81		5,530.98	

अनुसूची 7. विविध देनदार*

(असुरक्षित)				
(क) छः माह से ऊपर वाले बकाया ऋण				
i. शोध समझे जाने वाले	1,412.46		667.89	
ii. संदिग्ध समझे जाने वाले	921.35		608.31	
	2,333.81		1,276.18	
घटाएँ :- संदिग्ध ऋणों के लिए प्रावधान	921.35	1,412.46	608.31	667.89
(ख) अन्य ऋण शोध समझे जाने वाले		15,403.46		14,216.57
		16,815.92		14,884.45
संयुक्त उद्यमों में हितलाभ का अंश		-		-
योग	16,815.92		14,884.45	

समेकित वित्तीय विवरण

संलग्न अनुसूचियाँ 1 से 20 तुलन पत्र एवं लाभ व हानि खाते का अंग हैं

अनुसूची 8 : नगद व बैंक शेष

(रुपए मिलियन में)

	31-03-2009 को		31-03-2008 को	
(क) नगद, स्टैम्प और चैक जो पास हैं (मार्गस्थ भी शामिल हैं)		152.49		713.10
ख) भारत में बैंक शेष अनुसूचित बैंकों में				
i. चालू खाते में	375.32		2,012.10	
ii. नकद जमा खाते में (डेबिट शेष)	426.95		951.68	
iii. चालू खाते में विदेशी मुद्रा में यूएस डालर 0.01 मिलियन (गत वर्ष 0.02 मिलियन यूएस डालर)	0.30		0.87	
iv. फिकस्ड डिपोजिट खाता	0.27		0.27	
v. बैंकों में सावधि जमा*	57,624.72	58,427.56	<u>55,842.42</u>	58,807.34
ग. विदेशों में :				
अनुसूचित बैंकों में :				
i. चालू खाते में	54.47		10.40	
ii. सावधि जमा	890.70	945.17	<u>689.72</u>	700.12
गैर अनुसूचित बैंकों में				
		59,525.22		<u>60,220.56</u>
संयुक्त उद्यमों में हितलाभ का अंश		121.89		2.38
योग		59,647.11		60,222.94

* एलसी के विरुद्ध मार्जिन राशि के रूप में बैंकर्स लिएन में 13211.93 मिलियन रुपये (गत वर्ष 6334.16 मिलियन रु.) के फिकस्ड डिपोजिट शामिल हैं।

समेकित वित्तीय विवरण

संलग्न अनुसूचियाँ 1 से 20 तुलन पत्र एवं लाभ व हानि खाते का अंग हैं

अनुसूची 9: ऋण एवं अग्रिम

(रुपए मिलियन में)

	As at 31-03-2009		As at 31-03-2008	
(असुरक्षित को शोध्य माना गया है यदि अन्यथा उल्लेख नहीं है तो)				
(क) प्राप्य बिल	253.73		454.82	
घटाएं – डिस्काउंट किए गए बिल	30.51	223.22	-	454.82
(ख) शोयर खरीदने के लिए अग्रिम : ग्रेटर नोएडा इन्टेग्रेटेड वेयरहाउसिंग (प्रा.) लिमिटेड	-		18.50	
इंटरनेशनल मल्टी कमोडिटी एक्सचेंज लिमिटेड	100.00	100.00	-	18.50
(ग) नकद या वस्तु के रूप में या उसके मूल्य के रूप में वसूली योग्य अग्रिम:				
i) शोध्य समझे जाने वाले जो कंपनी के लिए पूर्णतः सुरक्षित हैं (संपत्तियों के गिरवी/ अधिकार पत्र को बंधक रखने तथा बैंक गारंटियों की एवज में सुरक्षित)	10,896.72		1,475.52	
ii) शोध्य समझे जाने वाले जिसके लिए कंपनी के पास व्यक्तिगत प्रतिभूति के अतिरिक्त कोई प्रतिभूति नहीं है।	4,399.64		1,743.26	
iii) संदिग्ध समझे जाने वाले	409.77		525.32	
घटाएं:- प्रावधान	15,706.13		3,744.10	
409.77	15,296.36		525.32	3,218.78
घ) आपूर्तिकारों को अग्रिम:-				
i) शोध्य समझे जाने वाले जिसके लिए कंपनी पूर्णतः सुरक्षित है (स्टाक की हाइपोथिकेशन द्वारा सुरक्षित)	32.00		88.76	
ii) शोध्य समझे जाने वाले जिसके लिए कंपनी के पास व्यक्तिगत प्रतिभूति के अतिरिक्त कोई प्रतिभूति नहीं है।	247.62		782.34	
iii) संदिग्ध समझे जाने वाले	139.04		106.24	
घटाएं:- प्रावधान	418.66		977.34	
139.04	279.62		106.24	871.10
ड. आयकर (अग्रिम आयकर, टीडीएस तथा रिफंड बकाया शामिल)		2,233.46		1,717.61
च. अंतर कारपोरेट अग्रिम				
शोध्य समझे जाने वाले	246.58		154.05	
संदिग्ध समझे जाने वाले	-		-	
246.58	246.58		154.05	154.05
घटाएं: प्रावधान	-		-	
छ. जमा राशियाँ				
(i) आईसीआईसीआई लिमिटेड	95.07		124.28	
(ii) कस्टम, पोर्ट ट्रस्ट, कोर्ट इत्यादि के पास जमा	299.03		421.41	
(iii) अन्य जमा	394.10		545.69	
कुल जमा	357.28		508.87	
शोध्य समझे जाने वाले	36.82		36.82	
संदिग्ध समझे जाने वाले	394.10		545.69	
घटायें : प्रावधान	36.82		36.82	
	357.28	357.28		508.87
	18,736.52	18,736.52		6,943.73
संयुक्त उद्यमों में हितलाभ का अंश		50.41		116.69
योग		18,786.93		7,060.42

(रुपए मिलियन में)

	31.3.2009 को बकाया राशि	वर्ष के दौरान किसी भी समय अधिकतम प्राप्य राशि	31.3.2009 को बकाया राशि	वर्ष के दौरान किसी भी समय अधिकतम प्राप्य राशि
इसमें सम्मिलित हैं:				
क) निदेशकों से प्राप्य राशि	0.02	0.03	0.03	0.05
ख) अधिकारियों से प्राप्य राशि *	1.01	1.07	1.07	1.34

* अधिकारियों से अभिप्राय है मुख्य महाप्रबन्धक तथा कंपनी सचिव।

समेकित वित्तीय विवरण

संलग्न अनुसूचियाँ 1 से 20 तुलन पत्र एवं लाभ व हानि खाते का अंग हैं

अनुसूची 10 : चालू देयताएं

(रुपए मिलियन में)

	31-03-2009 को		31-03-2008 को	
क) विविध लेनदार				
(i) एमएसएमई के अतिरिक्त	20,335.44		23,828.05	
(ii) एमएसएमई	-	20,335.44	-	23,828.05
ख) देय बिल	20,463.65		18,190.71	
ग) ग्राहकों से अग्रिम भुगतान		1,318.67		1,574.42
घ) प्रोद्भूत ब्याज परन्तु ऋण पर देय नहीं		131.07		173.05
ड.) बुक ओवर ड्राफ्ट		1.10		32.84
च) अन्य देयताएं		3,953.72		2,523.67
छ) खेप पर प्राप्त स्टॉक	3,783.46		3,560.78	
घटाएं : खेप पर रखा गया माल	3,783.46	-	3,560.78	-
संयुक्त उद्यमों में हितलाभ का अंश		46,203.65		46,322.73
		32.96		9.69
योग :-		46,236.61		46,332.43

अनुसूची 11 : प्रावधान

क) कराधान हेतु प्रावधान		1,858.11		1,577.92
ख) प्रस्तावित लाभांश		200.00		275.00
ग) लाभांश पर कर के लिए प्रावधान		33.99		46.74
घ) बोनस / पीएलआई / पीआरपी		121.57		79.55
ड) गंतव्य भार व विश्लेषण जोखिम		7.67		16.95
च) अवकाश नकदीकरण		172.25		110.33
छ) प्रगति पर पूंजीगत कार्य में मूल्यह्रास		-		-
ज) सेवानिवृत्ति उपरांत चिकित्सा लाभ		686.78		664.76
झ) अर्धवेतन छुट्टी		126.59		82.03
झ) एलटीसी / एएलटीसी		35.17		33.99
ञ) फ्रिन्ज लाभ कर के लिए प्रावधान		26.54		11.04
ट.) ग्रेच्युटी		246.60		-
ठ.) अधिवर्षिता लाभ		50.00		-
		3,565.27		2,898.30
संयुक्त उद्यमों में हितलाभ अंश		1.32		0.74
योग		3,566.59		2,899.04

अनुसूची 11 क : विविध खर्चे

(बट्टे खाते में नहीं डाले गए या समायोजित न किए गए)

आस्थगित राजस्व व्यय	22.50		15.06	
जमा: वर्ष के दौरान वृद्धि	53.95		20.90	
घटाएं:- वर्ष के दौरान बट्टे खाते में डाली गई राशि	18.20	58.25	13.46	22.50
संयुक्त उद्यमों में हितलाभ का अंश		58.25		22.50
		0.04		0.02
योग :-		58.29		22.52

समेकित वित्तीय विवरण

संलग्न अनुसूचियों 1 से 20 तुलन पत्र एवं लाभ व हानि खाते का भाग हैं

अनुसूची 12 : बिक्री लागत

(रुपए मिलियन में)

	वर्ष 2008-09 के लिए		वर्ष 2007-08 के लिए	
क) आरंभिक माल तथा मार्गस्थ माल जमा: मार्गस्थ स्टॉक का समायोजन*	5,531.70 1,105.52	6,637.22	1,747.04 -	1,747.04
ख) कय जमा : वस्तुगत दावे ऋण पर प्राप्त स्टॉक विनिर्माण इकाईयों से प्राप्त स्टॉक	366,523.32 18.64 10.64 0.00	366,552.60	266,023.12 4.49 163.77 -	266,191.38
ग) माल भाड़ा		3,116.58		1,612.76
घ) डेमरेज (निवल)		30.52		53.78
ङ.) क्लियरिंग, हैंडलिंग, डिस्काउंट व अन्य प्रभार (निवल)		784.80		690.54
च) अन्य बिक्री एजेंटों की कमीशन		1.05		4.22
छ) एल/सी नेगोसिएशन तथा अन्य प्रभार		98.16		13.95
ज) विनिमय में हानि		237.85		(416.02)
झ) सीमा शुल्क		2,452.70		1,895.54
ञ) बीमा		14.94		9.12
ट) गोदाम बीमा		9.63		3.50
ठ) प्लॉट तथा गोदाम किराया(निवल)		66.89		27.42
ड. प्रदत्त दावे		189.24		97.59
ढ) गंतव्य भार एवं विश्लेषण जोखिम के लिए प्रावधान		4.73		19.14
ण.) फारवर्ड संविदा पर प्रीमियन		186.55		-
		380,383.46		271,949.96
घटाएं : अंतिम स्टॉक तथा मार्गस्थ माल वस्तु के रूप में जारी किया गया माल ऋण पर दिया गया स्टॉक एमजीएफ को अंतरण लौटाया गया स्टॉक	5,781.24 5.22 25.30 1,653.90 -	7,465.66	5,530.38 4.94 158.55 1,172.63 -	6,866.50
		372,917.80		265,083.47
संयुक्त उद्यमों में हितलाभ का अंश		0.08		-
योग:-		372,917.88		265,083.47

* 2007-08 से संबंधित मार्गस्थ माल जिसका लाभ/हानि पर कोई प्रभाव नहीं है।

समेकित वित्तीय विवरण

संलग्न अनुसूचियों 1 से 20 तुलन पत्र एवं लाभ व हानि खाते का भाग हैं

अनुसूची 13 : विनिर्माण खर्चे

(रूप में मिलियन में)

	वर्ष 2008-09 के लिए		वर्ष 2007-08 के लिए	
(i) उपभोगित कच्चा माल				
आरम्भिक स्टॉक तथा मार्गस्थ माल	-		30.10	
सीओजीएस से स्टॉक का अंतरण	1,653.89		1,172.62	
जोड़: क्रय	-		-	
जोड़ें : प्रोसेसिंग प्रभार	41.27		17.13	
	1,695.16		1,219.85	
घटाएँ : अंतिम स्टॉक तथा मार्गस्थ माल	-		-	
घटाएँ : अंतरण	-		0.01	
		1,695.16		1,219.84
(ii) प्रोसेसिंग तथा अन्य प्रभार		-		10.24
(iii) उपभोगित पैकिंग सामग्री				
आरम्भिक स्टॉक तथा मार्गस्थ माल	0.60		0.04	
जोड़ें : क्रय	8.27		5.56	
घटाएँ : अंतिम स्टॉक तथा मार्गस्थ माल	8.87		5.60	
	0.57	8.30	0.60	5.00
		1,703.46		1,235.08
संयुक्त उद्यमों में हितलाभ का अंश		-		-
योग:		1,703.46		1,235.08

अनुसूची 14 : अन्य आय

क) स्टॉफ क्वार्टर्स किराया	3.39	2.67
ख) परिसंपत्तियों की बिक्री से लाभ	1.71	1.38
ग) विविध प्राप्तियाँ (निष्पादन गारंटी / बोली बांड की जब्ती सहित)	116.06	105.80
घ) रिटन बैक देयताएं	116.58	117.29
ड) विनिमय पर लाभ	-	-
	237.74	227.14
संयुक्त उद्यमों में हितलाभ का अंश	2.00	3.10
योग:-	239.74	230.24

समेकित वित्तीय विवरण

संलग्न अनुसूचियों 1 से 20 तुलन पत्र एवं लाभ व हानि खाते का भाग हैं

अनुसूची 15 : अर्जित ब्याज

(रूप मिलियन में)

	वर्ष 2008-09 के लिए		वर्ष 2007-08 के लिए	
क) बैंक {टीडीएस 1.64 मि.रु. – (गत वर्ष 2.47 मि.रु.) भी शामिल हैं}	5,587.01		1,425.97	
ख) निवेश (टीडीएस शून्य मि. रु.–(पिछले वर्ष शून्य मि. रुपये) भी शामिल हैं)	5.94		35.65	
ग) अन्य {टीडीएस शून्य मिलियन रु – (पिछले वर्ष 0.57 मि.रु.) भी शामिल हैं}	2,355.19		673.84	
	7,948.14		2,135.46	
संयुक्त उद्यमों में हितलाभ का अंश		0.34		0.04
योग	7,948.48		2,135.50	

अनुसूची 16 : वेतन एवं भत्ते

निदेशक				
वेतन व भत्ते	7.01		6.55	
आवासीय किराया अंशदान	0.44		0.45	
भविष्य निधि अंशदान	0.57		0.45	
ग्रुप बीमा	-		0.00	
ग्रेच्युटी	0.34		0.18	
चिकित्सा खर्च	0.22		0.13	
क्लब चंदा	0.47		0.23	
कार्य निष्पादन से जुड़ी प्रोत्साहन राशि	6.68	15.73	0.99	8.98
अन्य				
वेतन और भत्ते *	946.20		767.42	
विदेश सेवा अंशदान (निवल)	0.22		0.14	
आवासीय किराया अंशदान	5.02		4.95	
भविष्य निधि अंशदान	53.36		39.32	
अधिवर्षिता लाभ	50.00		-	
परिवार पेंशन अंशदान	11.87		8.25	
ग्रुप बीमा	0.47		0.75	
स्टाफ कल्याण खर्च	45.99		35.86	
बोनस / पीएलआई / पीआरपी आदि	113.00		87.60	
डीएलआईएस में अंशदान	0.82		0.75	
ग्रेच्युटी	304.80		20.81	
चिकित्सा खर्च	135.85	1,667.60	226.64	1,192.49
पेंशन निधि अंशदान		1,683.33		1,201.48
संयुक्त उद्यमों में हितलाभ का अंश		0.12		-
योग		1,683.45		1,201.48

*अर्जित अवकाश तथा बीमारी अवकाश प्रावधान हेतु 172.25 मिलियन रुपये (गत वर्ष 41.83 मिलियन रुपये) शामिल है।

समेकित वित्तीय विवरण

संलग्न अनुसूचियों 1 से 20 तुलन पत्र एवं लाभ व हानि खाते का भाग हैं

अनुसूची 17 : प्रशासनिक व्यय

(रुपए मिलियन में)

	वर्ष 2008-09 के लिए	वर्ष 2007-08 के लिए
किराया (निवल)	22.02	19.09
दरें व कर(निवल)	12.15	14.69
विद्युत व जल प्रभार	18.33	15.72
बीमा	1.57	2.08
विज्ञापन व प्रचार	23.65	17.63
प्रिंटिंग व लेखन सामग्री	7.08	6.91
डाक व तार व्यय	3.54	2.09
टेलीफोन	20.34	20.62
दूरसंचार	6.34	3.58
यात्रा (निवल) (निदेशकों द्वारा व्यय किये गये 9.10 मिलियन रु. — (पिछले वर्ष 10.46 मिलियन रु.) भी शामिल हैं)	45.95	45.52
वाहन व्यय	16.44	15.91
मनोरंजन (निदेशकों द्वारा व्यय किये गये 1.65 मिलियन रु. (पिछले वर्ष 1.27 मिलियन रु.) शामिल हैं)	12.13	11.13
विधिक व्यय	17.23	12.43
विनिमय में हानि	-	-
लेखा परीक्षकों को पारिश्रमिक *	4.72	4.87
बैंक प्रभार	11.20	20.26
पुस्तकें एवं पत्र पत्रिकाएँ	2.21	2.65
व्यापार व्यय	14.93	9.22
प्रदर्शनियां व मेले	-	-
दान	0.20	-
कारपोरेट सामाजिक दायित्व संबंधी खर्चे	5.52	-
मरम्मत एवं रखरखाव (भवन पर 27.72 मिलियन रु (पिछले वर्ष 25.96 मिलियन रु) और प्लांट व मशीनरी पर 0.75 मिलियन रु (पिछले वर्ष 0.66 मिलियन रु) शामिल हैं)	50.07	42.69
कंप्यूटर व्यय	2.78	3.08
अंशदान	2.67	2.53
प्रशिक्षण, सेमिनार एवं सम्मेलन (निदेशकों पर 0.19 मि. रु. (पिछले वर्ष 0.34 मि.रु.) शामिल हैं)	5.47	8.50
परिसंपत्तियों की विक्री पर हानि	0.04	0.08
विविध खर्चे	52.28	62.71
प्रोफेशनल फीस / परामर्श शुल्क	15.56	10.45
	374.42	354.45
संयुक्त उद्यमों में हितलाभ का अंश	2.34	-
योग	376.76	354.45

* इनमें लेखा परीक्षा शुल्क 2.34 मिलियन रु. (पिछले वर्ष 2.06 मिलियन रु.) कर लेखा परीक्षा शुल्क 0.65 मिलियन रु. (पिछले वर्ष 0.52 मिलियन रु.) प्रमाणीकरण शुल्क 0.23 मिलियन रु. (पिछले वर्ष 0.14 मिलियन रु.) तथा अन्य सेवाओं में टीए/डीए/आउट आफ पॉकेट प्रतिपूर्ति इत्यादि 0.17 मिलियन रु. (पिछले वर्ष 0.16 मिलियन रु.) सेवा कर 0.20 मिलियन रु. (पिछले वर्ष 0.19 मिलियन रु.) शामिल हैं ।

समेकित वित्तीय विवरण

संलग्न अनुसूचियों 1 से 20 तुलन पत्र एवं लाभ व हानि खाते का अंग हैं ।

अनुसूची 18 : प्रदत्त ब्याज

(रुपए मिलियन में)

	वर्ष 2008-09 के लिए	वर्ष 2007-08 के लिए
क) बैंक	3,667.23	754.93
ख) अन्य	3,193.59	599.99
	6,860.82	1,354.92
संयुक्त उद्यमों में हितलाभ का अंश	1.12	-
योग:-	6,861.94	1,354.92

अनुसूची 19 : पूर्व अवधि समायोजन

व्यय/खरीद		
विकय लागत	0.68	(242.07)
वेतन व भत्ते	0.41	1.46
प्रशासनिक व्यय	1.38	1.49
ब्याज	0.79	0.24
मूल्यहरास	0.03	(0.02)
अन्य	(0.90)	9.94
योग :	2.39	(228.96)
आय/बिक्री		
बिक्री	(0.93)	(251.39)
ब्याज	0.49	-
अन्य प्राप्तियों	3.87	(0.77)
योग:-	3.43	(252.16)
संयुक्त उद्यमों में हितलाभ का अंश	-	-
योग	1.04	(23.20)

31.03.2009 को समाप्त वर्ष के लेखों के भाग के रूप में टिप्पणियाँ

20. आकस्मिक देयताएं एवं टिप्पणियाँ

1- आकस्मिक देयताएं

- क) कंपनी की तरफ से बैंकों द्वारा जारी 758.63 मिलियन रुपये (पिछले वर्ष 697.08 मिलियन रुपये) की गारंटियाँ ।
- ख) एनआईएनएल के ऋणों से संबंधित मूल तथा ब्याज राशि की सुनिश्चितता के लिए वित्तीय संस्थाओं/बैंकों को नीलांचल इस्पात निगम लिमिटेड (एनआईएनएल)की ओर से निगम द्वारा दी गई 14696.00 मिलियन रुपये (पिछले वर्ष 9696.00 मिलियन रुपये) की कारपोरेट गारंटी। संबंधित सचिवों की समिति के निर्णयानुसार सरकार के अनुमोदन से एनआईएनएल का स्टील अथॉरिटी आफ इंडिया लिमिटेड में विलय किया जा सकता है तथा इसके लिए कार्रवाई आरंभ की जा चुकी है ।
- ग) कंपनी के विरुद्ध 1300.10 मिलियन रुपये (पिछले वर्ष 1388.25 मिलियन रुपये) के दावे जिन्हें ऋण नहीं माना गया ।
- घ) कंपनी द्वारा खोले गये साख पत्रों में से 12001.13 मिलियन रुपये (पिछले वर्ष 14276.16 मिलियन रुपये) की राशि बकाया है ।
- ङ) बैंकों से 30.51 मिलियन रुपये (गत वर्ष शून्य मिलियन रुपये) के बिल डिस्काउंट कराये गये ।
- च) 960.41 मिलियन रुपये (पिछले वर्ष 1061.36 मिलियन रुपये) की विवादित बिक्रीकर माँग जिसके लिए 84.71 मिलियन रुपये (पिछले वर्ष 112.18 मिलियन रुपये) जमा कराये गये और 2.30 मिलियन रुपये (पिछले वर्ष 2.83 मिलियन रुपये) बैंक गारंटियों द्वारा पूरे किए गए ।
- छ) सहायक कंपनी एमटीपीएल के विरुद्ध विवादित आयकर की 37.86 मिलियन रुपये (गत वर्ष 16.82 मिलियन रुपये) की मांग है ।
- ज) व्यापार सेवा सहायता सेवा संबंधी सेवा कर मांग की राशि 257.61 मिलियन रुपये (गत वर्ष 121.08 मिलियन रुपये, कस्टम, उत्पादन शुल्क व सेवा कर विभाग के पास लंबित है ।
- झ). मुम्बई में 1.7.2000 से 31.3.2002 तक की अवधि के दौरान परिसर को खाली न किए जाने से मध्यवर्ती लाभ के तौर पर माननीय कोर्ट ऑफ़ स्मॉल कॉर्टिज द्वारा तय की गयी 66.32 मिलियन रुपये की राशि विवादग्रस्त है जिनके लिए अपील, अपीलीय कोर्ट ऑफ़ समाल कॉर्टिज मे लम्बित है ।
- ञ) निष्पादन, मूल दस्तावेजों की प्रस्तुति इत्यादि के लिए

कस्टम विभाग को बांड प्रस्तुत किए गए हैं जिनमें से कुछ अभी भी बकाया हैं। 31.03.2009 को असमाप्त बांडों की राशि 827.48 मिलियन रुपये (गत वर्ष 281.41 मिलियन रुपये) है ।

- ट) दिल्ली उच्च न्यायालय में लंबित एक अपील मामले के संबंध में दिल्ली उच्च न्यायालय की डिवीजन बैंच द्वारा दिनांक 27.7.2009 को दिये गये निर्णय के अनुसार कंपनी को 41.32 मिलियन रुपये की देयता दर्शाई गयी है । तदनुसार देयता का फिर से जायजा लिया गया है और वर्ष के दौरान 23.75 मिलियन रुपये तक की देयता की अधिशेष राशि वापिस ले ली गयी है । इस कथित निर्णय के तहत पार्टी ने अभी तक कोई अपील नहीं की है ।
- ठ) कर निर्धारण पूरा कर लेने पर बिक्री कर की माँग, कुछ कर्मचारियों के विवादग्रस्त दावे, हैंडलिंग एजेंटों/ठेकेदारों द्वारा भविष्य निधि की कटौती न करने और आकस्मिक देयताओं में इंगित राशियों के संबंध में विवादग्रस्त किराया व ब्याज/जुर्माना/कानूनी/लागत के कारण यदि कोई अतिरिक्त देयता निकलती है तो उसकी राशि निश्चित नहीं की जा सकती । अतः उस पर विचार नहीं किया गया ।
- ड) आकस्मिक देयताओं के अंतर्गत कुछ मामलों की राशि सरकार के खाते में हेडल की गई व्यापारिक मदों से संबंधित है इसलिए इनकी वसूली भारत सरकार से की जानी है ।
2. पूंजीगत खाते पर पूरी न की गई संविदा की अनुमानित राशि 19.50 मिलियन रुपये (गत वर्ष 19.50 मिलियन रुपये) जिसके लिए प्रावधान नहीं किया गया है ।
3. दिनांक 31.3.2009 को खेप आधार पर निगम के पास निम्नलिखित स्टॉक थे जिन्हें इन्वेंट्री में शामिल नहीं किया गया:-

(रुपये मिलियन में)

मदें	31-03-2009		31-03-2008	
	मात्रा (कि.ग्रा)	मूल्य	मात्रा (कि.ग्रा)	मूल्य
स्वर्ण	2223	3320.70	2935	3525.21
स्वर्णाभूषण	-	3.44	-	2.68
सोने के सिक्के	-	-	-	-
चांदी	21227	459.30	2269	30.27
कच्चा वूल	-	-	20583	2.62

4. ऋण व अग्रिम और विविध लेनदारों में 4973 कि.ग्रा. (पिछले वर्ष 1058कि.ग्रा.) सोना जिसका अप्रयोगमूलक मूल्य 7414.99 मिलियन रुपये (पिछले वर्ष 1274.65 मिलियन रुपये) शामिल है जो विदेशी आपूर्तिकारों का है और कम्पनी के एसोसिएट्स ग्राहकों को ऋण आधार पर जारी किया गया है।
5. कम्पनी ने प्राधिकृत डीलरों से बकाया जीआर-1 फार्मों के संबंध में देय तिथि के बाद वसूली के लिए समय बढ़ाने के लिए/छोड़ने के लिए/बट्टे खाते में डालने के लिये आवेदन किया है। इनका फ़ैसला होने तक देयता का निर्धारण नहीं किया जा सकता। प्रवर्तन निदेशालय ने 19.53 मिलियन रुपये (गत वर्ष 20.13 मिलियन रुपये) का दण्ड लगाया है जिसका प्रतिवाद किया गया है। इसके बावत शून्य मिलियन रुपये (विगत वर्ष 0.30 मिलियन रुपये) की राशि जमा करवाई गई है तथा 7.30 मिलियन रुपये (पिछले वर्ष 7.30 मिलियन रुपये) की बैंक गारंटी प्रस्तुत की गई है।
6. दिनांक 01.03.2010 तक वैध टारगैट प्लस योजना 2004-05 के अंतर्गत शुल्क मुक्त आयात हेतु निगम के पास इस योजना के अनुसार स्वीकार्य 526.62 मिलियन रुपये (विगत वर्ष 978.87 मिलियन रुपये) के ड्यूटी क्रेडिट अथोराइजेशन हैं।
7. स्वर्ण तथा चांदी के आयात के लिए एक नामित एजेंसी होने के कारण निगम ने यूसेंस एल/सी के अधीन सोने का आयात किया है या क्रेता के क्रेडिट का उपयोग किया है। बिक्री मूल्य के रूप में प्राप्त राशि को बैंक के पास मार्जिन राशि के रूप में सावधि जमा के अंतर्गत रखा जाता है। इस पर अर्जित ब्याज यूसेंस एल/सी या क्रेता के क्रेडिट का निश्चित तिथि से पूर्व ग्राहकों से प्राप्त अदायगी एक व्यापारिक नीति के अनुसार ग्राहकों को देय होता है।
8. ऋण तथा अग्रिम के लंबित पड़े मामले के संबंध में उच्च न्यायालय में जमा किए गए 157.37 मिलियन रुपये (पिछले वर्ष 157.37 मिलियन रुपये) शामिल हैं। मूल राशि के लिए आवश्यक प्रावधान पहले ही कर दिए गए हैं तथा ब्याज यदि कोई होगा तो, उस के लिए 22.50 मिलियन रुपये (विगत वर्ष 22.50 मिलियन रुपये) का प्रावधान न्यायालय के अंतिम निर्णय के बाद किया जाएगा।
9. "ऋण व अग्रिम" शीर्ष में 2233.46 मिलियन रुपये (गत वर्ष 1717.61 मिलियन रुपये) के आयकर में विभिन्न निर्धारण वर्षों के लिए आयकर विभाग की 457.06 मिलियन रुपये (गत वर्ष 450.36 मिलियन रुपये) की विवादित मांग के प्रति आयकर विभाग को भुगतान किए गए 424.13 मिलियन रुपये (गत वर्ष 420.36 मिलियन रुपये) की राशि तथा वित्त वर्ष 2007-08 व 2008-09 की आयकर/फ्रिंज लाभ कर देयता के लिए अग्रिम कर/टीडीएस/एफबीटी की 1809.33 मिलियन रुपये (गत वर्ष 1297.24 मिलियन रुपये) की राशि शामिल है। अतिरिक्त मांग यदि कोई होगी तो उसका प्रावधान अपीलीय कार्यवाही पूरी होने पर कर दिया जाएगा।
10. निगम द्वारा लागू किया गया ई आर पी 'रामको पैकेज' काफी हद तक संतुलित हो गया है। बाद में सिस्टम आडिट द्वारा प्रसंस्करण व सिस्टम में यदि किसी समायोजन की आवश्यकता पड़ती है तो उसे कुछ समय में निगमित कर लिया जाएगा।
11. अंतिम स्टॉक का मूल्यांकन लागत से कम बाजार मूल्य पर करने से वर्ष के दौरान 587.35 मिलियन रुपये (विगत वर्ष 13.37 मिलियन रुपये) की हानि हुई।
12. मिंट चांदी लेन-देन के संबंध में मै0 एआईपीएल के विरुद्ध 284.53 मिलियन रुपये (गत वर्ष 284.53 मिलियन रुपये) की राशि बकाया है जिसके लिए 284.53 मिलियन रुपए (गत वर्ष 284.53 मिलियन रुपए) की राशि का पूर्ण प्रावधान लेखों में किया गया है जिसका समायोजन, यदि कोई हो, अधिबिक्री प्राप्ति से किया जाना लंबित है। कम्पनी ने 314.02 मिलियन रुपए (गत वर्ष 314.02 मिलियन रुपये) की वसूली का मामला दायर किया है जिसमें 29.49 मिलियन रुपए (गत वर्ष 29.49 मिलियन रुपये) की विलम्बित ब्याज राशि भी शामिल है। मै0 एआईपीएल ने भी 1671.97 मिलियन रुपए (गत वर्ष 1671.97 मिलियन रुपये) के नुकसान का सरकारी मिंट/एमएमटीसी के विरुद्ध मामला दायर किया है जो विधिक मत के अनुसार मान्य नहीं है और कार्यवाही की जा रही है।
13. वर्ष के दौरान निगम ने भारत सरकार के निर्देशानुसार दालों का आयात किया है। सरकार ने 15% तक की हानि की प्रतिपूर्ति करने तथा 1.2% की दर से व्यापारिक लाभ की अनुमति प्रदान की है जो कि कम्पनी द्वारा किए गए 1004.67 मिलियन रुपये के आयात है जिन्हें सरकार से प्राप्ति योग्य दावों के रूप में लाभ व हानि खाते क्रेडिट किया गया है।
14. वर्ष के दौरान बिक्री लागत के अन्तर्गत 237.85 मिलियन रुपये की राशि विनिमय अंतरण के रूप में दर्शाई गयी है यह अंतरण विदेशी मुद्रा में किये गये आयात क्रय/निर्यात विक्रयों के संबंध में रिपोर्टिंग मुद्रा में प्रारंभिक पहचान के लिए लदान पत्र के दिनांक को लागू नोशनल विनिमय दर को अपनाने के कारण ही हुआ है।
15. सरणीकृत यूरिया की बिक्री उर्वरक विभाग(डीओएफ) भारत

सरकार को डीओएफ द्वारा तथा शिपिंग दस्तावेजों के अंतरण द्वारा जारी नियत पत्र के आधार पर की गयी है। यद्यपि, डीओएफ के साथ कोई अलग करार निष्पादित नहीं किया गया है।

16. आयात के लिए समानुपातिक फारवर्ड प्रीमियम की 182.46 मिलियन रुपए (गत वर्ष 107.07 मिलियन रुपए) तथा निर्यात के लिए शून्य मिलियन रुपए (गत वर्ष शून्य मिलियन रुपए) की राशि इंस्टीट्यूट ऑफ चार्टर्ड एकाउंटेंट्स ऑफ इंडिया द्वारा जारी लेखांकन मानक-11 के प्रावधानों के अनुसार अगले लेखांकन वर्ष के लाभ व हानि लेखा में डाला जाएगा।
17. दृढ़वचनबद्धता तथा बहुत ही बेहतरीन ढंग से पूर्वानुमानित लेन-देन के मामलों में 31 मार्च 2009 को बकाया फारवर्ड विनिमय संविदाओं के संबंध में शून्य मिलियन रुपए (गत वर्ष 36.11 मिलियन रुपए) की हानि को वर्ष के अंत में विनिमय दर में परिवर्तन के आधार पर लाभ व हानि लेखे में दर्शाया गया है।
18. कर्मचारी संवर्ग के वेतन संशोधन के लिए वर्ष के दौरान 66.21 मिलियन रुपये (गत वर्ष 121.80) मिलियन रुपये की तदर्थ देयता रखी गयी है जो कि 01.01.2007 से देय है जबकि अधिकारी वर्ग का वेतन संशोधन डीपीई दिशा निर्देशों के अनुसार पहले ही हो चुका है। इस के साथ वर्ष के दौरान 26.11.08 से 31.03.09 तक देय पर्कस व भत्तों की देयता के लिए 59.81 मिलियन रुपये तथा वेतन संशोधन के लिए डीपीई के दिशा निर्देशों अनुसार वर्ष के दौरान दिनांक 01.01.07 से देय सेवा निवृत्ति लाभ के लिए 50.00 मिलियन रुपये की देयता रखी गई है।
19. वर्ष के दौरान प्रदर्शनी के खाते में न बिके स्वर्णाभूषण लौटाते समय बंगलौर क्षेत्रीय कार्यालय में 2.24 मिलियन रुपये मूल्य के 2 किलोग्राम सोने की कमी पाई जाने के कारण लेखों में 2.24 मिलियन रुपये का प्रावधान रखा गया है। दोषी कार्मिकों के विरुद्ध विभागीय जांच की जा रही है। अपराध की शिकायत के अतिरिक्त वसूली का मामला दायर किया गया है।
20. एक व्यापारिक सांझेदार के विरुद्ध क्षतिग्रस्त आयातित पोलिस्टर के संबंध में 20.62 मिलियन रुपये (गत वर्ष 20.62 मिलियन रुपये) के लिए एक दावा लंबित है जिसके लिए ईएमडी तथा अन्य 5.08 मिलियन रुपये (गत वर्ष 5.08 मिलियन रुपये) की देय राशि को खाते में लेने के पश्चात 15.54 मिलियन रुपये (गत वर्ष 15.54 मिलियन रुपये) का प्रावधान रखा गया है। निगम ने कस्टम से इसके परित्याग के लिए अनुरोध किया है जो कि निर्णय के लिए लंबित है।
21. लेखा मानक -15 (संशोधित) के अनुसार कंपनी द्वारा कर्मचारियों को निम्नानुसार लाभ प्रदान किये गये हैं:-
 - (i) अवकाश नगदीकरण : नौकरी उपरांत पात्र कर्मचारियों को उनके अर्जित अवकाश व अर्धवेतन अवकाश का

नगदीकरण देय है। संचित अर्जित अवकाश का नगदीकरण न्यूनतम 15 दिन का अर्जित अवकाश छोड़कर वर्ष में दो बार करवा सकते हैं।

- (ii) सेवानिवृत्ति उपरांत चिकित्सा लाभ (पीआरएमबी) : सेवानिवृत्त कार्मिकों के लिए सूचीबद्ध अस्पतालों में भर्ती होकर या ओपीडी उपचार सुविधा उपलब्ध है।
- (iii) एलटीसी/एएलटीसी: छुट्टी यात्रा रियायत तथा वैकल्पिक छुट्टी यात्रा रियायत सुविधा कार्यरत समस्त कार्मिकों को उनकी यात्रा की पात्र श्रेणी में दो वर्ष के ब्लाक में एक बार प्रदान की जाती है।
- छुट्टी नगदीकरण, पीआरएमबी तथा एलटीसी/एएलटीसी लाभों की देयता बीमांकिक मूल्यांकन आधार पर की जाती है।
- (iv) ग्रेच्युटी : ग्रेच्युटी समस्त कर्मचारियों को सेवानिवृत्ति/सेवा छोड़ने पर सेवाकाल के वर्षों की संख्या के आधार पर प्रदान की जाती है। इस योजना के अंतर्गत अदायगी कंपनी द्वारा की जाती है जिसकी व्यवस्था एक अलग ट्रस्ट द्वारा एलआईसी के माध्यम से की जाती है। माइका प्रभाग के कार्मिकों के संबंध में इस योजना की व्यवस्था प्रत्यक्ष रूप से कंपनी द्वारा एलआईसी के माध्यम से की जाती है।
“कर्मचारी लाभ” संबंधी लेखा मानक - 15 (संशोधित) के अनुसार परिभाषित लाभ बाध्यताओं के अंतर्गत वांछित अन्य प्रकटन इस प्रकार हैं :-

(रुपए मिलियन में)

क्र. सं.	विवरण	ग्रेच्युटी	अर्जित छुट्टी नगदीकरण	बीमारी छुट्टी नगदीकरण	सेवानिवृत्ति उपदान चिकित्सा लाभ	एल टी सी/ ए एल टी सी
(i)	परियोजित लाभ बाध्यताओं का दिनांक 1.4.2008 को वर्तमान मूल्य	263.31	110.33	82.04	664.77	33.99
(ii)	ब्याज लागत	21.06	7.72	5.74	46.53	2.38
(iii)	भूतपूर्व सेवा लागत					
(iv)	वर्तमान सेवा लागत	4.65	9.24	5.89	8.47	17.98
(v)	प्रदत्त लाभ	22.64	65.47	0.40	31.61	11.82
(vi)	बीमांकिकीय (लाभ)/हानि	273.47	110.33	33.32	(1.38)	(7.36)
(vii)	31.3.2009 को बाध्यताओं का वर्तमान मूल्य (i+ii+iii+iv+v+vi)	539.85	172.15	126.59	686.78	35.17

(ख) 31 मार्च 2009 को समाप्त वर्ष के लाभ व हानि विवरण लेखा में दर्शाये गये व्यय :

(रुपए मिलियन में)

कं. सं.	विवरण	ग्रे च्युटी	अर्जित छुट्टी नकदोकरण	बीमारी छुट्टी नकदोकरण	सेवानिवृत्ति उपदान चिकित्सा लाभ	एल टी सी / ए एल टी सी
(i)	सेवा लागत	4.65	9.24	5.90	8.47	17.98
(ii)	ब्याज लागत	21.06	7.72	5.74	46.53	2.38
(iii)	भूतकालीन सेवा लागत	-				
(iv)	योजना परिसंपत्तियों पर संभावित रिटर्न	24.55				
(v)	अवधि के दौरान शुद्ध बीमांककीय (लाभ)/हानि	273.47	110.33	33.32	(1.38)	(7.36)
(vi)	लाभ व हानि खातों में लिए गए व्यय (i+ii+iii-iv+v)	274.63	127.29	44.96	53.62	13.00

(ग) परियोजित परिसंपत्तियों के उचित मूल्य में परिवर्तन

(रुपए मिलियन में)

	ग्रे च्युटी
1.4.2008 को योजनागत परिसंपत्तियों का उचित मूल्य	268.20
योजना परिसंपत्तियों पर वास्तविक रिटर्न	24.55
नियोक्ता द्वारा अंशदान	23.19
प्रदत्त लाभ	22.64
बीमांककीय लाभ / (हानि)	-
31.3.2009 को योजना परिसंपत्तियों का उचित मूल्य	293.30

(घ) सेवा निवृत्ति उपरांत चिकित्सा लाभ योजना के तहत लाभों के मूल्यांकन के संबंध में संभावित मुद्रास्फीति दर में एक प्रतिशत प्वाइंट परिवर्तन का प्रभाव : -

(रुपए मिलियन में)

कं. सं.	विवरण	मुद्रास्फीति दर में 1 प्रतिशतता वृद्धि	मुद्रास्फीति दर में 1 प्रतिशतता कमी
i)	सेवा लागत व ब्याज लागत के समग्र परिभाषित लाभ पर प्रभाव	8.68	(6.08)
ii)	परिभाषित लाभ बाध्यताओं पर प्रभाव	84.37	(70.08)

(ड) बीमांककीय कल्पनाएं :

(रुपए मिलियन में)

कं. सं.	विवरण	31.03.2009 को
(i)	छूट दर(प्रतिवर्ष)	8.00%/7.00%-ग्रेच्युटी/अन्य
(ii)	भविष्य लागत वृद्धि	5.00%/4.50%-ग्रेच्युटी/अन्य
(iii)	सेवा निवृत्ति आयु	60 वर्ष
(iv)	मृत्यु संख्या विवरण	एलआईसी(1994-96) यथा संशोधित
(v)	निकासी दरें	आयु पर आधारित 1% से 3%

22. निगम ने लेखा मानक 2 के अनुपालन में क्रय तथा विक्रय से संबंधित लेखांकन नीति संख्या 2 (क), प्राप्य दावों की पहचान से संबंधित राजस्व पहचान पर लेखांकन नीतियां 3 (ii) तथा "जहां लागू हो अनुदान सहित" शब्दों को हटाकर स्टॉक के मूल्यांकन पर संशोधित लेखांकन नीति संख्या 12 को निगमित किया है।

23. लेखा मानक - 18 के अंतर्गत संबंधित पार्टियों का प्रकटन (प्रबंधतंत्र द्वारा यथा-निर्धारित एवं प्रमाणित)

संबंधित पार्टियों के नाम व संबंध का विवरण

(क) प्रबंधतंत्र के प्रमुख कार्मिक

1. श्री संजीव बत्रा अध्यक्ष एवं प्रबंध निदेशक
2. श्री एस के कर निदेशक
3. श्री आदर्श गोयल निदेशक
4. श्री ए महापात्र निदेशक
5. श्री एच एस मान निदेशक
6. श्री सुनीर खुराना निदेशक
7. श्री पी के महेश्वरी , प्रबंध निदेशक (एमटीपीएल) 27.3.09 तक
8. श्री जे किशन, प्रबंध निदेशक(एमटीपीएल) 27.3.09 से
9. श्री नीरज सिन्हा, निदेशक(एमटीपीएल)

ख. सहायक कंपनी

एमएमटीसी ट्रांसनेशनल पीटीई लिमिटेड, सिंगापुर

ग. एसोशिएट्स

नीलाचल इस्पात निगम लिमिटेड

देवोना थर्मल पावर एंड इन्फ्रास्ट्रक्चर लिमिटेड

घ. संयुक्त उद्यम

फ्री ट्रेड वेयर हाउसिंग प्रा. लिमिटेड

हल्दिया फ्री ट्रेड वेयर हाउसिंग प्रा. लिमिटेड

ग्रेटर नौएडा इंटिग्रेटेड वेयर हाउसिंग प्रा. लिमिटेड

इंटिग्रेटेड वेयरहाउसिंग कांडला प्रोजेक्ट डेवलपमेंट प्रा. लिमिटेड

एमएमटीसी पेम्प इंडिया प्रा. लिमिटेड

एमएमटीसी गीतांजली प्राइवेट लिमिटेड

इंटरनेशनल मल्टी कोमोडिटी एक्सचेंज

सिकल आयरन ओर टर्मिनल लिमिटेड

वर्ष 2008-09 के दौरान लेन-देन का विवरण

(रुपए मिलियन में)

विवरण	सहायक कंपनी	एसोशिएट्स	संयुक्त उद्यम	प्रबंधतंत्र के प्रमुख कार्मिक	कुल
माल की खरीद	16593.73	13734.84			30328.57
माल की बिक्री	6817.60	6773.17			13590.77
स्थायी परिसंपत्तियों की बिक्री					
प्राप्त लाभांश	72.44				72.44
रोकड़ अथवा वस्तु के रूप में ऋण तथा इक्विटी अंशदान सहित वित्त			435.60		435.60
कारपोरेट गारंटी		5000.00			5000.00
अन्य भुगतान डेमरेज / डिस्पैच	1.69				1.69
अन्य प्राप्तियां डेमरेज / डिस्पैच	2.87				2.87
पारिश्रमिक				5.56	5.56
बकाया शेष		-	-	-	-
प्राप्य	242.26	11770.46		0.02	12012.74
देय	3620.56	9893.56		-	13514.12

24. इंस्टीट्यूट ऑफ चार्टर्ड एकाउंटेंट्स ऑफ इंडिया द्वारा जारी संयुक्त उद्यमों में ब्याज की वित्तीय रिपोर्ट-लेखा मानक-27 के अनुसार भारत में निगमित सभी संयुक्त कंपनी उद्यमों में ब्याज, परिसंपत्तियां, देयताएं, आय, व्यय, विविध देयताएं व पूंजीगत अर्हताओं के स्वामित्व में कंपनी की हिस्सेदारी नीचे दी गई है:-

(रुपए मिलियन में)

क्र. सं.	संयुक्त उद्यम कंपनी का नाम	कंपनी के स्वामित्व का प्रतिशत	परिसंपत्तियां	देयताएं	आय	व्यय	विविध देयताएं	पूजीगत बाध्यताएं
1.	फ्री ट्रेड वेयर हाउसिंग प्रा. लि.	26	144.68	14.57	2.00	-	-	-
2.	ग्रेटर नौएडा इंटिग्रेटेड वेयर हाउसिंग प्रा. लि.	26	2.70	2.68	-	-	-	-
3.	एमएमटीसी-पेप इंडिया प्रा. लिमिटेड	26	141.96	11.35	(3.29)	-	-	-
4.	सिकल आयरन ओर टर्मिनल लि.	26	204.84	5.40	-	-	-	-

25. लेखा मानक-17 के अनुसार कंपनी ने निर्यात, आयात और घरेलू व्यापार जैसे प्रमुख रिपोर्ट देने योग्य खंडों की पहचान की है। सेकेंडरी व्यापार खंडों में बहुमूल्य धातु, खनिज, हाइड्रोकार्बन और अन्य की पहचान की है। इसका ब्यौरा अनुलग्नक 'क' में दिया गया है।

26. इंस्टीट्यूट ऑफ चार्टर्ड एकाउंटेंट्स ऑफ इंडिया द्वारा विनिर्दिष्ट 'परिसंपत्तियों की हानि' जैसा कि मानक लेखा (ए एस 28) द्वारा वांछित है कंपनी ने परिसंपत्तियों की हानि का मूल्य निर्धारण किया है। वर्ष के दौरान कोई हानि नहीं हुई है।

27. मानक लेखा - 29 के अनुसार प्रावधानों का समाधान निम्नानुसार है:-

(रुपए मिलियन में)

प्रावधानों का विवरण	1.4.08 को आरंभिक शेष	वर्ष के दौरान समायोजन	वर्ष के दौरान वृद्धि	31.03.09 को अंतिम शेष
गंतव्य भार व विश्लेषण जोखिम	16.95	(14.01)	4.73	7.67
बोनस/पीआरपी	79.55	(76.81)	118.83	121.57
कराधान के लिए प्रावधान	1565.90	(549.90)	842.11	1858.11
फ्रिज लार्गो पर कर	11.04	-	15.50	26.54
प्रस्तावित लाभांश	275.00	(275.00)	200.00	200.00
प्रस्तावित लाभांश पर कर	46.74	(80.73)	67.98	33.99

28. विविध व्यय (बट्टे खाते न डाले गए अथवा समायोजित न की गई सीमा तक)

(रुपए मिलियन में)

विवरण	31.03.09	31.03.08
आस्थगित राजस्व खर्चे (स्वैच्छिक सेवा निवृत्ति)	22.51	15.06
वर्ष के दौरान वृद्धि	53.95	20.90
घटाए: वर्ष के दौरान बट्टे खाते में डाले गए	18.20	13.46
संयुक्त उद्यमों में हितलाभ का अंश	58.26	22.50
प्रारंभिक व्यय	0.04	0.02
योग	58.29	22.52

29. आस्थगित कर 31 मार्च, 2009 को आस्थगित कर देयता में निम्नलिखित शामिल हैं :-

(रुपए मिलियन में)

विवरण	दिनांक 1.4.2008 को आस्थगित कर परिसंपत्तियां / (देयताएं)	वर्ष 2008-09 के दौरान क्रेडिट / (प्रभार)	दिनांक 31.3.2009 को आस्थगित कर परिसंपत्तियां (देयताएं)
मूल्यहरास	(249.79)	(2.77)	(252.56)
संदिग्ध ऋणों के लिए प्रावधान	443.33	78.32	521.63
डीडब्ल्यूए जोखिम			
अवकाश नकदीकरण	57.44	(42.87)	14.57
अन्य	-	16.99	16.99
योग	256.70	46.53	303.23

30. लिस्टिंग एग्रीमेंट के खंड 32 के अनुसार यथावांछित ऋण के रूप में ऋण एवं अग्रिमों का ब्यौरा इस प्रकार है :-

क) अग्रिम के रूप में सहयोगियों को दिए गए ऋण एवं अग्रिम (ब्याज रहित)

(रुपए मिलियन में)

कर्जदार	दिनांक 31.3.2009 को शेष	वर्ष के दौरान अधिकतम बकाया
नीलाचल इस्पात निगम लि.	0.10 (विगत वर्ष 0.33)	0.33 (विगत वर्ष 0.52)

ख) कर्जदारों द्वारा किये गये निवेश का ब्यौरा : शून्य रुपये (विगत वर्ष शून्य रुपये)

31. प्रति शेयर अर्जन

विवरण	08-09	07-08
कर पश्चात लाभ(मिलियन रुपये में)	2035.98	2681.15
इक्विटी शेयरों की कुल संख्या(मिलियन)	50.00	50.00
बेसिक और डाइल्यूटिड प्रति शेयर अर्जन (रुपये) (अंकित मूल्य 10/- रु. प्रति शेयर)	40.72	53.62

32. समेकित वित्तीय विवरण में शामिल सहायक कंपनियों, सहयोगियों एवं संयुक्त उद्यमों की सूची नीचे दी गई है:-

सहायक कंपनी का नाम	जिस देश में निगमित है	31 मार्च 2009 को स्वामित्व की हिस्सेदारी
एमएमटीसी ट्रांसनेशनल पीटीई लि.	सिंगापुर	100%

सहयोगियों के नाम	जिस देश में निगमित है	31 मार्च 2009 को स्वामित्व की हिस्सेदारी
एनआईएनएल	भारत	49.78%
देवोना पावर एंड इन्फ्रास्ट्रक्चर लिमिटेड	भारत	26.00%

संयुक्त उद्यम नाम	जिस देश में निगमित है	31 मार्च 2009 को स्वामित्व की हिस्सेदारी
ग्रेटर नोएडा इंटीग्रेटेड वेयर हाउसिंग प्रा. लि.	भारत	26.00%
फ्री ट्रेड वेयरहाउसिंग प्रा० लि०	भारत	26.00%
एमएमटीसी पेम्प इंडिया प्रा० लि०	भारत	26.00%
सीकल आयरन ओर टर्मिनल लि०	भारत	26.00%

33. एमएमटीसी ट्रांसनेशनल पीटीई लि. की सहायक कंपनी का विवरण नीचे दिया गया है:-

सहायक कंपनी का नाम	जिस देश में निगमित है	31 मार्च 2009 को स्वामित्व की हिस्सेदारी
एमएमटीसी ट्रांसनेशनल (मास्को) पीटीई लि.	रुस	100%

एमएमटीसी ट्रांसनेशनल (मास्को) पीटीई लि.के वित्तीय विवरणों को शामिल करके समेकित वित्तीय परिणाम तैयार नहीं किए गए हैं। निदेशकों का मत है कि सहायक कंपनी के वित्तीय विवरणों को कंपनी के समेकित वित्तीय विवरणों में शामिल करने से कंपनी के शेयरधारकों को कोई व्यावहारिक फर्क नहीं पड़ेगा, चूंकि समेकित वित्तीय विवरणों को तैयार करने पर जो लागत आएगी वह उनकी उपयोगिता से अधिक होगी, जिसका कारण है कि सहायक कंपनी एक निष्क्रिय कंपनी बनी रहेगी।

34. बकाया राशियों की पुष्टि के लिए पार्टियों को पत्र जारी किये गये हैं जिनमें निर्धारित अवधि के भीतर पुष्टि करने या टिप्पणी करने का अनुरोध किया गया है जिसके अभाव में पत्र में दर्शाए गए शेष को पुष्टि कृत माना जाएगा। कुछ मामलों में पुष्टि पत्र प्राप्त हो चुके हैं। यद्यपि किसी पार्टी से विपरीत सूचना प्राप्त नहीं हुई है।

35. दिनांक 31.3.09 को निगम द्वारा किसी छोटे, लघु या मध्यम उपक्रमों से 45 दिन से अधिक अवधि के लिए लिया गया कोई ऋण बकाया नहीं है।

36. कंपनीज (लेखा मानक) नियमावली 2006 का अनुपालन किया गया है। निगम के बड़ी संख्या में लेन देन हैं तथा साथ ही इसकी विविध गतिविधियाँ हैं जिस कारण से उक्त नियमों का अनुपालन करने में प्रचालनात्मक कठिनाइयां हो सकती हैं। यदि कोई

उल्लंघन किया गया है तो उसे निगम की लेखा नीतियों में वर्णित किया गया है।

37. नियुक्ति की संविदा शर्तों के अनुसार पूर्णकालिक निदेशकों को प्रतिवर्ष 12000 किमी. तक निजी प्रयोजन हेतु 400/- रुपये प्रति माह के भुगतान पर स्टाफ कार का प्रयोग करने की अनुमति है।
38. जहां तक आवश्यक समझा गया है, पूर्व वर्ष के आंकड़े पुनः समूहित/समेकित किए गए हैं।
39. इस रिपोर्ट में लेखा नीतियां, अनुसूचियां तथा नोट, लेखाओं के अभिन्न अंग हैं।

कृते एन के भार्गव
चार्टर्ड एकाउंटेंट्स

हस्ता/-

(एन के भार्गव)

भागीदार

एम सं. 080624

हस्ता/-

(मनोहर बलवानी)

महाप्रबंधक व कंपनी सचिव

हस्ता/-

(विजय पाल)

मुख्य महाप्रबंधक (वि.व ले.)

हस्ता/-

(एस. के. कर)

निदेशक (वित्त)

हस्ता/-

(संजीव बत्रा)

अध्यक्ष एवं प्रबंध निदेशक

स्थान : नई दिल्ली

दिनांक : 20 अगस्त, 2009

लेखों की टिप्पणियों का अनुलग्नक 'क'
वर्ष 2008-09 के लिए खंडवार निष्पादन का विवरण
(मुख्य प्रकटन)

विवरण	खंड		
	निर्यात		आयात
	31 मार्च 09	31 मार्च 08	31 मार्च 09
खंड राजस्व			
विदेशी बिक्री	53,883.00	44,790.41	306,951.37
अंतर खंड बिक्री	शून्य	शून्य	शून्य
कुल राजस्व	53,883.00	44,790.41	306,951.37
खंडवार परिणाम	2,769.06	2,843.10	383.08
अनिर्धारित कारपोरेट खर्चे			
प्रचालन लाभ			
ब्याज खर्चे			
ब्याज आय			
वर्तमान आयकर			
सामान्य कार्यकलापों से लाभ			
असाधारण हानि / आय			
वर्तमान कर पश्चात् निवल लाभ			
आस्थगित कर			
आस्थगित कर पश्चात् निवल लाभ			
अन्य सूचना			
खंड परिसंपत्तियाँ	6,974.42	6,385.98	71,738.85
अनिर्धारित कारपोरेट परिसंपत्तियाँ			
कुल परिसंपत्तियाँ			
खंड देयताएं	6,282.70	6,650.77	70,094.03
अनिर्धारित कारपोरेट देयताएं			
कुल देयताएं			
पूंजीगत व्यय	1.07	0.07	-
अनिर्धारित पूंजीगत व्यय			
कुल पूंजीगत व्यय			
मूल्यह्रास	55.36	54.44	-
अनिर्धारित मूल्यह्रास			
कुल मूल्यह्रास			
मूल्यह्रास के अतिरिक्त अन्य गैर रोकड़ खर्चे			

(सेकेंडरी प्रकटन)

	बहुमूल्य धातु		खनिज व अयस्क		हाइड्रोकार्बन	
	31 मार्च 09	31 मार्च 08	31 मार्च 09	31 मार्च 08	31 मार्च 09	31 मार्च 08
खंड राजस्व						
विदेशी बिक्री	217,442.91	129,985.44	39,763.59	37,264.46	34,144.17	23,205.08
अंतर खंड बिक्री	-	-	-	-	-	-
कुल राजस्व	217,442.91	129,985.44	39,763.59	37,264.46	34,144.17	23,205.08
खंडवार परिसंपत्तियाँ	50,589.06	28,650.36	4,877.11	3,914.89	5,180.50	4,655.74
पूंजीगत व्यय	6.74	-	1.07	0.07	-	-

(रु. मिलियन में)

खंड				
आयात	घरेलू		कुल	
31 मार्च 08	31 मार्च 09	31 मार्च 08	31 मार्च 09	31 मार्च 08
204,489.61	15,497.35	20,630.53	376,331.72	269,910.55
शून्य	शून्य	शून्य	शून्य	शून्य
204,489.61	15,497.35	20,630.53	376,331.72	269,910.55
975.55	543.37	574.76	3,695.51	4,393.41
			2,328.81	1,843.76
			1,366.70	2,549.65
			6,861.94	1,354.92
			7,948.48	2,135.50
			811.64	1,248.62
			1,641.61	2,081.61
			-	-
			1,641.61	2,081.61
			-	-
			1,641.61	2,081.61
41,134.02	2,802.48	4,758.58	81,515.75	52,278.59
			25,384.88	41,149.16
			106,900.63	93,427.74
56,304.25	1,240.83	1,002.38	77,617.56	63,957.40
			15,456.20	17,356.51
			93,073.76	81,313.91
-	6.74	-	7.81	0.07
			320.95	53.89
			328.76	53.96
-	37.11	36.36	92.48	90.81
			34.09	36.32
			126.57	127.13
			568.29	618.07

कृषि उत्पाद		उर्वरक		अन्य		अनिर्धारित		कुल	
31 मार्च 09	31 मार्च 08	31 मार्च 09	31 मार्च 08	31 मार्च 09	31 मार्च 08	31 मार्च 09	31 मार्च 08	31 मार्च 09	31 मार्च 08
21,253.15	19,393.04	34,462.49	41,176.69	29,265.41	18,885.83			376,331.72	269,910.55
-			-		-			-	-
21,253.15	19,393.04	34,462.49	41,176.69	29,265.41	18,885.83	-	-	376,331.72	269,910.55
10,054.56	5,825.94	5,404.70	3,853.17	5,409.80	5,378.49	25,384.89	41,149.16	106,900.64	93,427.74
-		-		-	-	320.94	53.89	328.75	53.96

समेकित रोकड़ प्रवाह विवरण

(रुपये मिलियन में)

	2008-09		2007-08	
क. प्रचालन गतिविधियों से रोकड़ प्रवाह				
कर पूर्व लाभ		2,453.26		3,330.23
के लिए समायोजन :				
मूल्यह्रास	126.57		127.13	
बटूटे खाते में डाले गये विभिन्न खर्चे	18.20		13.46	
बटूटे खाते में डाले गए गुडविल	0.68		0.03	
शुद्ध विदेशी मुद्रा(लाभ)/हानि	372.56		(416.02)	
स्थायी परिसंपत्तियों की बिक्री पर (लाभ)/हानि	(1.67)		(1.30)	
प्राप्त ब्याज	(7,948.47)		(2,135.50)	
प्रदत्त ब्याज	6,861.94		1,354.92	
संदिग्ध ऋणों / कर्जों एवं अग्रिमों के लिए प्रावधान	406.12		372.93	
प्रावधान जिनकी अब आवश्यकता नहीं	(224.24)		(292.36)	
देयताएं जिनकी अब आवश्यकता नहीं	(116.58)		(117.29)	
आस्थगित राजस्व व्यय	(53.99)		(20.92)	
डीडब्ल्यूए जोखिम के लिए प्रावधान	4.73	(554.15)	19.14	(1,095.78)
कार्यरत पूंजी में परिवर्तन से पहले प्रचालन लाभ		1,899.11		2,234.45
समायोजन के लिए :				
व्यापारिक तथा अन्य प्राप्तियों	(13,242.51)		(6,054.27)	
प्रोजेक्ट विकास व्यय	-		(1.44)	
इन्वेंट्री	(250.83)		(3,754.22)	
व्यापारिक तथा अन्य देय राशियाँ	(217.09)		31,359.36	
प्रावधान	454.29	(13,256.14)	155.58	21,705.01
प्रचालन गतिविधियों से उत्पन्न रोकड़		(11,357.03)		23,939.46
प्रदत्त कर		(1,077.71)		(859.84)
प्रचालन गतिविधियों से हुआ शुद्ध रोकड़ प्रवाह		(12,434.74)		23,079.62
ख. निवेश गतिविधियों से हुआ रोकड़ प्रवाह				
स्थायी परिसंपत्तियों की खरीद	(328.76)		(52.97)	
स्थायी परिसंपत्तियों की बिक्री	2.34		1.60	
शेयरों के कय हेतु अग्रिम	(81.50)		(18.50)	
निवेशों की बिक्री	528.08		-	
निवेशों की खरीद	(18.15)		0.01	
प्राप्त ब्याज	7,948.47		2,135.50	
समेकन पर गुडविल	(0.02)		(0.11)	
निवेश गतिविधियों से हुआ शुद्ध रोकड़ प्रवाह		8,050.46		2,065.53
ग. वित्तपोषण गतिविधियों से रोकड़ प्रवाह				
बैंक ऋण/अन्य से प्राप्त धनराशि	11,215.80		20,782.73	
शेयर अनुप्रयोग धनराशि	5.80		6.50	
प्रदत्त ब्याज	(6,861.94)		(1,354.92)	
प्रदत्त लाभांश (कर सहित)	(551.21)		(350.98)	
वित्तपोषण गतिविधियों से शुद्ध रोकड़ प्रवाह		3,808.45		19,083.33
रोकड़ व रोकड़ समतुल्य में शुद्ध वृद्धि / (कमी)		(575.83)		44,228.48
रोकड़ तथा रोकड़ के समतुल्य का आरंभिक शेष	60,222.94		15,994.46	
रोकड़ तथा रोकड़ के समतुल्य का अंतिम शेष	59,647.11		60,222.94	

टिप्पणी

- शाखा कार्यालयों से प्राप्त सूचना के आधार पर कुछ अर्जित/आस्थगित राशि के लिए समायोजन कारपोरेट कार्यालय में किया गया ।
- जहाँ भी आवश्यक समझा गया, पूर्व वर्ष के आंकड़ों को पुनः समूहित किया गया है।
- रोकड़ तथा रोकड़ समतुल्य में बैंकों के सावधि जमा सम्मिलित है।

4. रोकड़ तथा रोकड़ समतुल्य में शामिल है:-

(रुपये मिलियन में)

	2008-09	2007-08
क. नकदी स्टैम्पस व चैक	152.49	713.10
ख. भारत में बैंक शेष		
चालू खाते में	375.32	2012.10
कैश क्रेडिट खाते में (डेविट शेष)	426.95	951.68
विदेशी मुद्रा में चालू खाता (लियन के तहत/सिक्युरिटी के रूप में सावधि जमा में रखे सहित)	0.30	0.87
	57624.99	55842.69
ग. भारत से बाहर अन्य शेष		
चालू खाते में	54.47	10.40
सावधि जमा	890.70	689.72
	59525.22	60220.56
घ. संयुक्त उद्यमों में हितलाभ का अंश	121.89	2.38
योग	59647.11	60222.94

कृते एन के भागर्व एंड कं.
चार्टर्ड एकाउंटेंट्स

हस्ता/-
(मनोहर बलवानी)
महाप्रबंधक एवं कंपनी सचिव

हस्ता/-
(विजय पाल)
मुख्य महाप्रबंधक(वि.व ले.)

हस्ता/-
(एन के भागर्व)
पार्टनर
एम.सं.080624

हस्ता/-
(एस के कर)
निदेशक(वित्त)

हस्ता/-
(संजीव बत्रा)
अध्यक्ष एवं प्रबन्ध निदेशक

स्थान : नई दिल्ली
दिनांक : 20 अगस्त, 2009

लेखा परीक्षक

भारत सरकार के नियंत्रक एवं महालेखा परीक्षक कार्यालय ने अपने पत्र सं० सीए.वी./कंपनी/केन्द्र सरकार एमएमटीसी (13)/74 दिनांक 31 जुलाई, 2008 के द्वारा कंपनी अधिनियम 1956 की धारा 619(2) के अधीन वित्त वर्ष 2008-09 के लिए कंपनी के लेखा परीक्षकों की नियुक्ति संबंधी सूचना दी है जिसका विवरण नीचे दिया गया है ।

सांविधिक लेखा परीक्षक

एन के भार्गव एंड कंपनी
नई दिल्ली

क्षेत्र

- उप.क्षे.का. सहित क्षे. का. झंडेवालान
- कारपोरेट कार्यालय नई दिल्ली (विदेशी कार्यालयों सहित), माइका प्रभाग के कार्यालय की सभी शाखाओं के लेखों को मिलाकर समेकन

शाखा लेखा परीक्षक

बगरीचा एंड सिंघवी, बेलारी

- उप कार्यालय / वितरण केन्द्रों सहित बेलारी क्षेत्रीय कार्यालय

दास मोहंती एंड एसोसिएट, कटक

- उप कार्यालय / वितरण केन्द्रों सहित भुवनेश्वर क्षेत्रीय कार्यालय

सुकेतु त्रिवेदी एंड कंपनी
अहमदाबाद

- उप कार्यालय / वितरण केन्द्रों सहित अहमदाबाद क्षेत्रीय कार्यालय

जयाप्रभु एंड कंपनी,
बंगलूरु

- उप कार्यालय / वितरण केन्द्रों सहित बंगलोर क्षेत्रीय कार्यालय

यू.जी. देवी एंड कंपनी,
मुम्बई

- उप कार्यालय / वितरण केन्द्रों सहित मुम्बई क्षेत्रीय कार्यालय

गणेश एंड गणेश
गोवा

- उप कार्यालय / वितरण केन्द्रों सहित गोवा क्षेत्रीय कार्यालय

ए.एन. चटर्जी एंड कंपनी
कोलकाता

- उप कार्यालय / वितरण केन्द्रों सहित कोलकाता क्षेत्रीय कार्यालय
- कोलकाता, अभ्रक नगर, झुमरीतलैया व गिरिडीह के माइका प्रभाग

कृष्णा एंड प्रसाद
हैदराबाद

- उप कार्यालय / वितरण केन्द्रों सहित हैदराबाद क्षेत्रीय कार्यालय

अमित गोयल एंड कंपनी,
जयपुर

- जयपुर क्षेत्रीय कार्यालय

बी. पुरुशोत्तम एंड कंपनी,
चेन्नई

- उप कार्यालय / वितरण केन्द्रों सहित चेन्नई क्षेत्रीय कार्यालय
- गुडूर का माइका प्रभाग

निर्मल जैन एंड कंपनी,
दिल्ली

- दिल्ली क्षेत्रीय कार्यालय (उप क्षेत्रीय कार्यालयों सहित)

अंबिका एंड ईशा
विशाखापटनम

- उप कार्यालय / वितरण केन्द्रों सहित विशाखापटनम क्षेत्रीय कार्यालय

एमएमटीसी के बैंकर्स

1. स्टेट बैंक आफ इंडिया
2. केनरा बैंक
3. एचडीएफसी बैंक
4. बैंक ऑफ इंडिया
5. इंडियन बैंक
6. बैंक ऑफ बड़ौदा
7. बैंक ऑफ महाराष्ट्र
8. यूनियन बैंक आफ इंडिया
9. स्टैंडर्ड चार्टर्ड बैंक
10. सेंट्रल बैंक आफ इंडिया
11. पंजाब नेशनल बैंक
12. स्टेट बैंक ऑफ बीकानेर एंड जयपुर
13. इंडियन ओवरसीज बैंक
14. विजया बैंक
15. आईडीबीआई बैंक
16. स्टेट बैंक ऑफ हैदराबाद
17. देना बैंक
18. ड्यूश बैंक
19. इंडसइंड बैंक
20. ओरिएंटल बैंक ऑफ कामर्स
21. स्टेट बैंक ऑफ पटियाला
22. एक्सिस बैंक
23. आईसीआईसीआई बैंक
24. आई.एन.जी. वैश्य बैंक
25. स्टेट बैंक ऑफ ट्रावणकोर
26. इलाहाबाद बैंक
27. यूको बैंक
28. डवेलपमेंट क्रेडिट बैंक
29. करूर वैश्य बैंक
30. बी.एन.पी. परिबास
31. येस बैंक

एमएमटीसी कार्यालय

कारपोरेट कार्यालय

स्कोप कॉम्प्लेक्स, कोर-1, 7, इस्टीट्यूशनल एरिया, लोदी रोड, नई दिल्ली - 110 003

फोन : ईपीबीएक्स - 011-24362200 फैक्स - 011-24360724

ई-मेल : mmtc@mmtclimited.com

वेबसाइट : www.mmtclimited.com

क्षेत्रीय कार्यालय / उप क्षेत्रीय कार्यालय (एसआरओ) / फील्ड कार्यालय (एफओ)

उत्तरी क्षेत्र

दिल्ली

कोर-1, 7वां तल, स्कोप कॉम्प्लेक्स,
7, इस्टीट्यूशनल एरिया,
लोदी रोड, नई दिल्ली - 110 003
फोन : 011-24368426 / 24365717
फैक्स : 011-24366274
ई-मेल : atrivedi@mmtclimited.com

एसआरओ / एफओ : लुधियाना,
फरीदाबाद

झण्डेवालान

झण्डेवालान ज्वैलरी काम्प्लेक्स,
एफ 8-11, फलैटेड फैक्टरी काम्प्लेक्स,
रानी झांसी रोड,
नई दिल्ली - 110 055
फोन : 011-23623950, 23623952
फैक्स : 011-23633175, 23671369
ई-मेल : asingh@mmtclimited.com
एसआरओ : नौएडा, आगरा, अम्बाला, कानपुर

जयपुर

अरिहंत टॉवर्स-II सांगानेरी गेट के सामने,
टेलीफोन एक्सचेंज, आगरा रोड जयपुर-302003
फोन : 2601882, 2614891, 2601386, 2615323
फैक्स : 2618294
ई-मेल : mmtcjairpur@mmtclimited.com

दक्षिण क्षेत्र

चेन्नई

6 चेन्नई हाउस, एसप्लेनेड,
चेन्नई-600108
फोन : 044-25340831
फैक्स : 044-25340317, 25340844
ई-मेल : mmtcchennai@mmtclimited.com

एसआरओ / एफओ : कोची, तूतीकोरीन, एन्नौर
पोर्ट

बंगलुरु

शिक्षक सदन, भूतल, के.जी. रोड,
बंगलुरु-560002
फोन : 22244605, 22215927, 22211647,
22244312, 22290861, 22290862
फैक्स : 080-22272043
ई-मेल : mmtcbglr@mmtclimited.com
mmtcblr@dataone.in
mmtcblr@vsnl.net

एसआरओ / एफओ : मंगलोर, गजेंद्रागढ़

विज्ञाग

एमएमटीसी भवन, पोर्ट एरिया,
विशाखापटनम-530035 (आन्ध्र प्रदेश)
ईपीबीएक्स 0891-2562356, 2562359,
2562771
फैक्स : 0891-2561761, 2562611
ई-मेल : mmtcvizag@mmtclimited.com
एसआरओ / एफओ : काकीनाडा, विजयवाड़ा

हैदराबाद

10-2-1, प्रथम तल, एपीएफडीसी काम्प्लेक्स,
ए.सी.गार्ड्स, हैदराबाद -550028
ईपीबीएक्स 040-23394960, 23394924,
23376900, 23394565, 23394919, 23315661
फैक्स : 040-23394923
ई-मेल : mmtchyd@mmtclimited.com

बेलारी

रेड क्रॉस रोड, मेन रोड, एस एन पेट,
बेलारी - 583103, कर्नाटक
पीबीएक्स : 08392-276567, 276517, 274277
फैक्स : 08392-274278
ई-मेल : mmtcbellary@mmtclimited.com
एसआरओ / एफओ : तोरणगल्लु, बनीहट्टी,
होस्पेट, करीगनरु, हुबली, रणजीतपुरा

पूर्वी क्षेत्र

कोलकाता

8, इंडिया एक्सचेंज प्लेस, कोलकाता - 700001
ईपीबीएक्स न. 033-22421252 / 1261 /
1267 / 7203 / 9312
फैक्स : 033-22421292, 22427199
ई-मेल : mmtckol@mmtclimited.com
एसआरओ / एफओ : हल्दिया, जमशेदपुर,
गुवाहाटी

भुवनेश्वर

आलोक भारती काम्प्लेक्स,
सातवां तल, शहीद नगर,
भुवनेश्वर - 751007 (उड़ीसा)
फोन : 0674-2546848, 2544876, 2544783,
2544206
फैक्स : 0674-2546847
ई-मेल : mmtcbbsr@mmtclimited.com
एसआरओ / एफओ : पारादीप, बड़बिल

पश्चिम क्षेत्र

मुम्बई

एमएमटीसी हाउस, सी-22,
ई ब्लॉक, बांद्रा कुर्ला काम्प्लेक्स,
बांद्रा ईस्ट, मुम्बई - 400 051
फोन : 022 - 26572437,
फैक्स : 022 - 26572541,
ई-मेल : mmtcmumbai@mmtclimited.com
एसआरओ / एफओ : नागपुर

अहमदाबाद

2, नगीनदास चैम्बर्स, उरमानपुरा,
आश्रम रोड, अहमदाबाद-380014
ईपीबीएक्स न. 079-27542348, 27543796,
27540643
फैक्स : 079-27543739
ई-मेल : mmtcahm@mmtclimited.com
एसआरओ / एफओ : कांडला, मोरवी, राजकोट

गोवा

कुलासो बिल्डिंग, पोस्ट बाक्स -37, स्वतंत्र पथ,
वास्को-द-गामा, गोवा - 403802
ईपीबीएक्स न. 0832- 2512411, 2512521,
2513850
फैक्स : 0832-2513283, 2517089
ई-मेल : mmtcgoa@mmtclimited.com
एसआरओ / एफओ : सान्चडेंम

विदेशी सहायक कंपनी

सिंगापुर

एमएमटीसी ट्रांसनेशनल पीटीई लिमिटेड,
20, सिसिल स्ट्रीट, # 14-03 / 04,
सिंगापुर एक्सचेंज, सिंगापुर-049705
फोन:- 0065-65385313
फैक्स:- 0065-64385327
ई-मेल : mtplsing@singnet.com

प्रोन्नत प्रोजेक्ट

नीलाचल इस्पात निगम लिमिटेड,
प्रथम मंजिल एनैक्सी, ईपीकोल हाउस,
जनपथ, भुवनेश्वर-751022
फोन : 0674-2543231
फैक्स: 0674-2541763